

Intention de vote à la présidentielle 2012

Mai 2011

Sondage réalisé par



pour



, la



et



publié dans les 34 titres de la



et diffusé sur



le 24 mai 2011



LEVÉE D'EMBARGO LE 24 MAI- 06H30



Fiche technique



Recueil

Enquête réalisée par **téléphone** les **20 et 21 mai 2011**



Echantillon

Echantillon de **960 personnes représentatif de la population française âgée de 18 ans et plus.**

La représentativité de l'échantillon est assurée par la méthode des quotas appliqués aux variables suivantes : sexe, âge, profession du chef de famille et profession de l'interviewé après stratification par région et catégorie d'agglomération.

Synthèse de Gaël Sliman : l'essentiel

La situation politique post-affaire DSK ne profite ni à Nicolas Sarkozy, ni à Marine le Pen, Martine Aubry et François Hollande prenant pour le moment sans difficulté la place de DSK dans le cœur des électeurs :

- Au premier tour, N.Sarkozy serait aujourd'hui devancé par M.Aubry et plus encore par F.Hollande, même dans l'hypothèse où le Président serait le seul représentant de la droite parlementaire.
- Au second tour, il serait écrasé par l'un comme l'autre, six électeurs socialistes sur dix lui préférant le candidat du PS.

Synthèse de Gaël Sliman (1/5)

1 - M.Aubry, et surtout F.Hollande devanceraient nettement N.Sarkozy au 1^{er} tour

Si le premier tour de l'élection présidentielle avait lieu dimanche prochain, le candidat socialiste arriverait en tête devant Nicolas Sarkozy. Marine le Pen ne serait plus, comme il y a deux mois, capable de réaliser un « 21 avril à l'envers » en éliminant le Président sortant. En la devançant de 5 points dans l'hypothèse « Aubry » et de 4 points dans l'hypothèse « Hollande » le Président retrouve une marge de sécurité, preuve sans doute que l'évolution de son positionnement politique - de l'immigration et l'insécurité à la défense de son bilan économique - était la bonne stratégie à suivre. En tout cas, l'affaire DSK n'avantage pour le moment, ni le Président, ni Marine le Pen, ni Jean-Louis Borloo qui n'obtiendrait que 6% à 7% d'intentions de vote.

C'est le remplaçant socialiste de DSK qui bénéficierait le plus de sa défection : Martine Aubry aurait sur le Président une légère avance de deux points (24% contre 22%) tandis que François Hollande, devenu le favori des sondages pour les primaires, le dominerait encore plus nettement de six points (27% contre 21%). Nicolas Hulot, en hausse de 4 points par rapport à mars (de 8% à 12%) semble lui aussi bénéficier de cette nouvelle donne.

Synthèse de Gaël Sliman (2/5)

2 - Même si Nicolas Sarkozy était le seul représentant de la droite parlementaire au 1^{er} tour, il serait toujours devancé par M.Aubry, et plus encore par F.Hollande

Le Président entend bien inciter D.Villepin et surtout J.L.Borloo à ne pas se présenter pour être le seul représentant de la droite parlementaire afin d'éviter une dilution des voix à droite. Etant entendu que F.Bayrou et M.Le Pen ne pourront être convaincus de se désister en sa faveur, ils sont évidemment testés dans cette hypothèse d'une offre politique resserrée à droite.

Contrairement aux pronostics de N.Sarkozy, cette stratégie ne lui profiterait guère car même dans cette hypothèse, il ne parviendrait pas à devancer le candidat du PS : le socialiste récupérerait davantage que lui (2 points contre 1 point à N.Sarkozy) ces voix du centre-droit. M.Aubry le devancerait de 3 points (26% contre 23%) et F.Hollande de 7 points (29% contre 22%). Marine Le Pen gagnerait elle aussi 2 points à 19% et F.Bayrou serait le principal bénéficiaire de ce double désistement en empochant 4 points avec 10% dans l'hypothèse Aubry et 8% dans l'hypothèse Hollande.

N.Hulot enfin gagnerait 1 point pour atteindre 13% d'intentions de vote.

Synthèse de Gaël Sliman (3/5)

3 - Au second tour, les deux favoris du PS réaliseraient les mêmes scores que DSK auparavant : 59% des voix pour Aubry et 62% pour Hollande

Au second tour la défection de DSK ne change rien à la domination que ce dernier exerçait sur le Président. Les deux favoris socialistes le battraient aujourd'hui dans des proportions comparables, réalisant des scores aux alentours de 60% de voix.

C'est encore une fois F.Hollande qui le dominerait le plus nettement avec 62% des voix, mais M.Aubry ne serait pas en reste : avec 59% d'intentions de vote, elle réalise son meilleur score d'intention de vote face à N.Sarkozy. Leur domination est d'autant plus solide que la fermeté du choix de leurs électeurs potentiels actuels est par ailleurs plus élevée que celle des électeurs potentiels de N.Sarkozy : 85% des électeurs « Aubrystes » et 84% des « Hollandais » sont sûrs de leur choix, contre seulement 74% à 76% des « Sarkozystes ». Le consensus sociologique sur ce vote anti-Sarkozy est assez impressionnant : les $\frac{3}{4}$ (74% à 78% selon le candidat PS) des ouvriers et des cadres opteraient pour le candidat PS, de même que près des deux-tiers des électeurs âgés de 18 à 64 ans (65% à 67%). Seuls les plus de 65 ans seraient une majorité à voter Sarkozy (55 à 56%).

Synthèse de Gaël Sliman (4/5)

4 - Le TSS est réactivé, le Président n'a que peu de reprints de voix : les électeurs de Villepin, Bayrou et le Pen lui préférant nettement au 2nd tour le candidat PS

Alors que la domination socialiste au premier tour n'est pas si grande, surtout dans l'hypothèse Aubry (2 à 3 points d'avance), et alors que la droite est globalement majoritaire sur la gauche et le MoDem (respectivement 51% contre 43% et 6% dans l'hypothèse Aubry avec une offre large à droite), la situation au second tour fait plus que s'inverser avec une domination écrasante de la gauche sur la droite.

Le problème du Président est plus que jamais celui du report des voix : mis à part ses propres électeurs, aucun électoralat de premier tour ne voterait davantage pour lui que pour l'un de ses deux adversaires socialistes. Les électeurs de Bayrou (48% contre 25%) et ceux de Villepin (52% contre 28%) seraient ainsi près de deux fois plus nombreux à choisir M.Aubry plutôt que N.Sarkozy. Plus surprenant encore, ceux de Marine Le Pen seraient aussi plus nombreux à opter pour la première secrétaire du PS (36% contre 27%). Ceux de Borloo seraient les moins hostiles, leur report se faisant à égalité sur Aubry et Sarkozy (47% à chacun).

Synthèse de Gaël Sliman (5/5)

Ce problème de report est encore un peu plus marqué dans l'hypothèse où F.Hollande porterait les couleurs du PS : il recueillerait 54% des voix Villepinistes, 61% des voix Bayrou-istes et 66% des voix de Borloo-istes.

Bref, si les sondages de l'automne confirmaient à la fois cette situation sur les reports, et l'avance du Président sur M.Le Pen au 1^{er} tour, il aurait sans doute intérêt à favoriser une offre alliée de centre-droit comme celle de J.L.Borloo plutôt que de vouloir représenter seul la droite parlementaire au 1^{er} tour.

Ce dernier est à la fois celui qui réunit le plus d'électeurs du centre-droit, celui qui pourrait le plus limiter les scores d'adversaires du Président tels que Bayrou et Villepin, celui dont l'électorat est déjà le moins hostile à ce dernier (50/50 dans l'hypothèse Aubry) et celui qui pourrait le plus convertir cet électorat de droite à un vote Sarkozy au 2nd tour.

**Intentions de vote
1^{er} tour
« Droite élargie »**

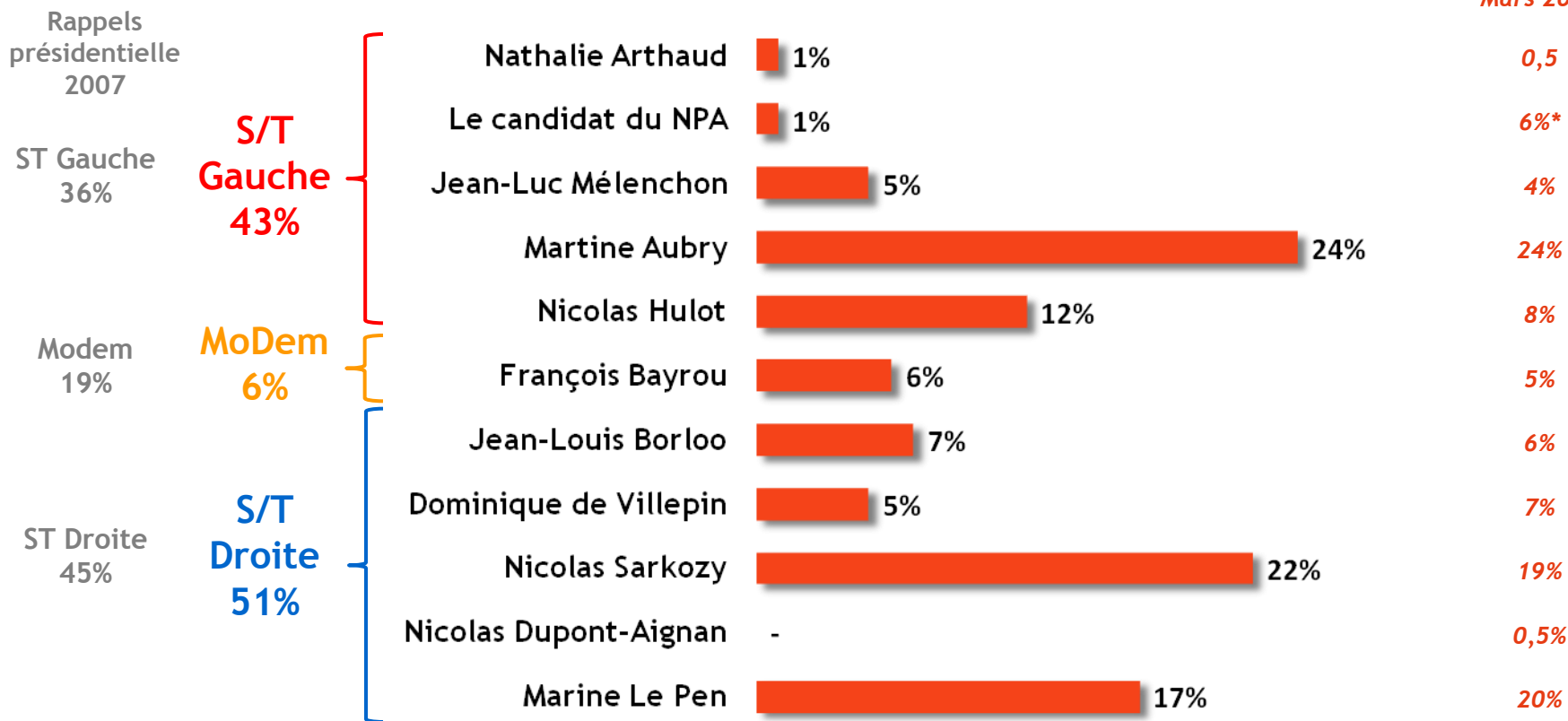
Intention de vote 1^{er} tour « droite élargie »

Hypothèse Aubry



- Si le 1^{er} tour de l'élection présidentielle avait lieu dimanche prochain, et si vous aviez le choix entre les candidats suivants, pour lequel y aurait-il le plus de chance que vous votiez ?

Rappels
Intention de vote BVA
Mars 2011



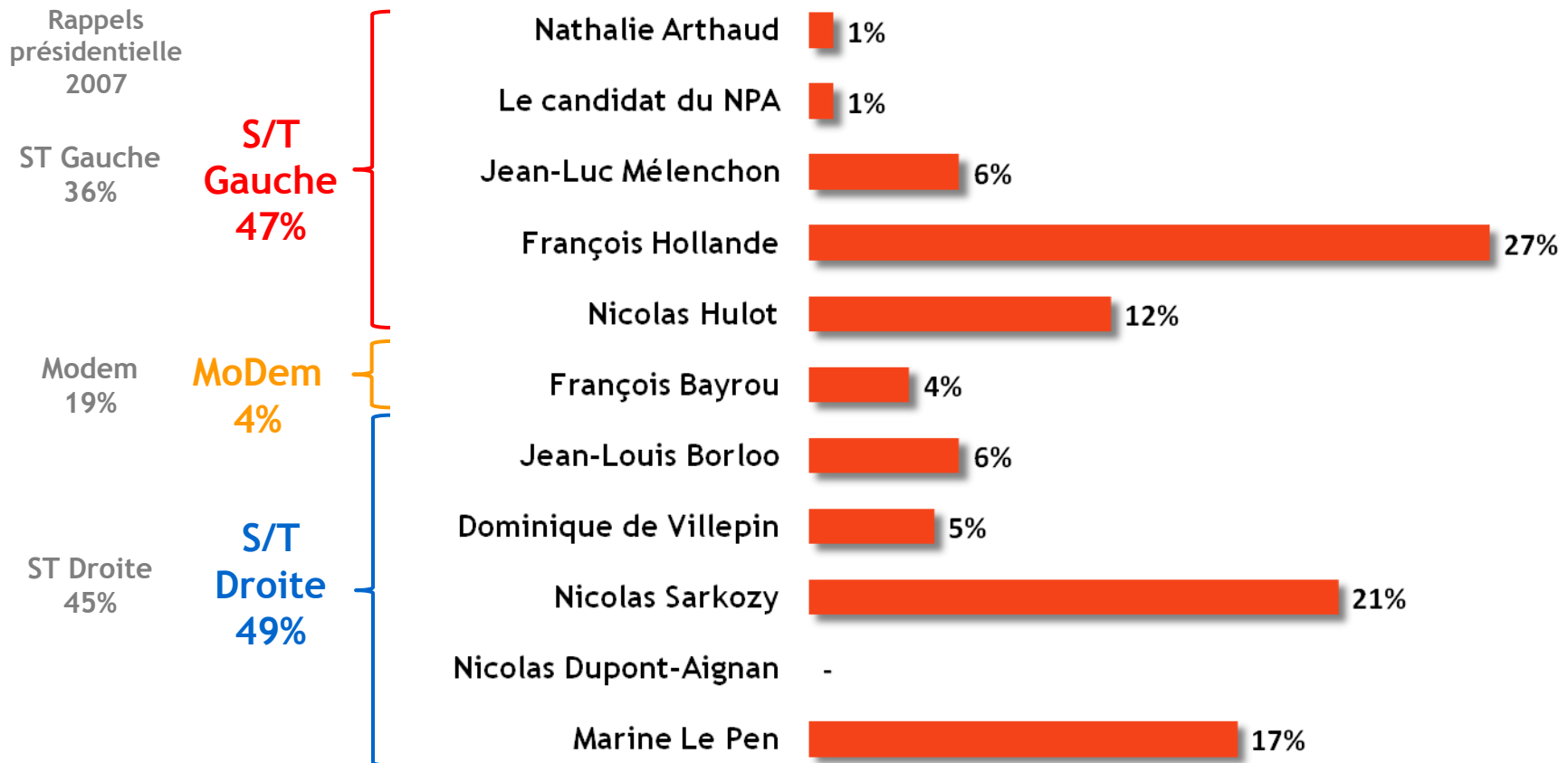
* En mars, Olivier Besancenot était testé

Intention de vote 1^{er} tour « droite élargie »

Hypothèse Hollande




- Si le 1^{er} tour de l'élection présidentielle avait lieu dimanche prochain, et si vous aviez le choix entre les candidats suivants, pour lequel y aurait-il le plus de chance que vous votiez ?



Intentions de vote 1^{er} tour

« Droite resserrée »

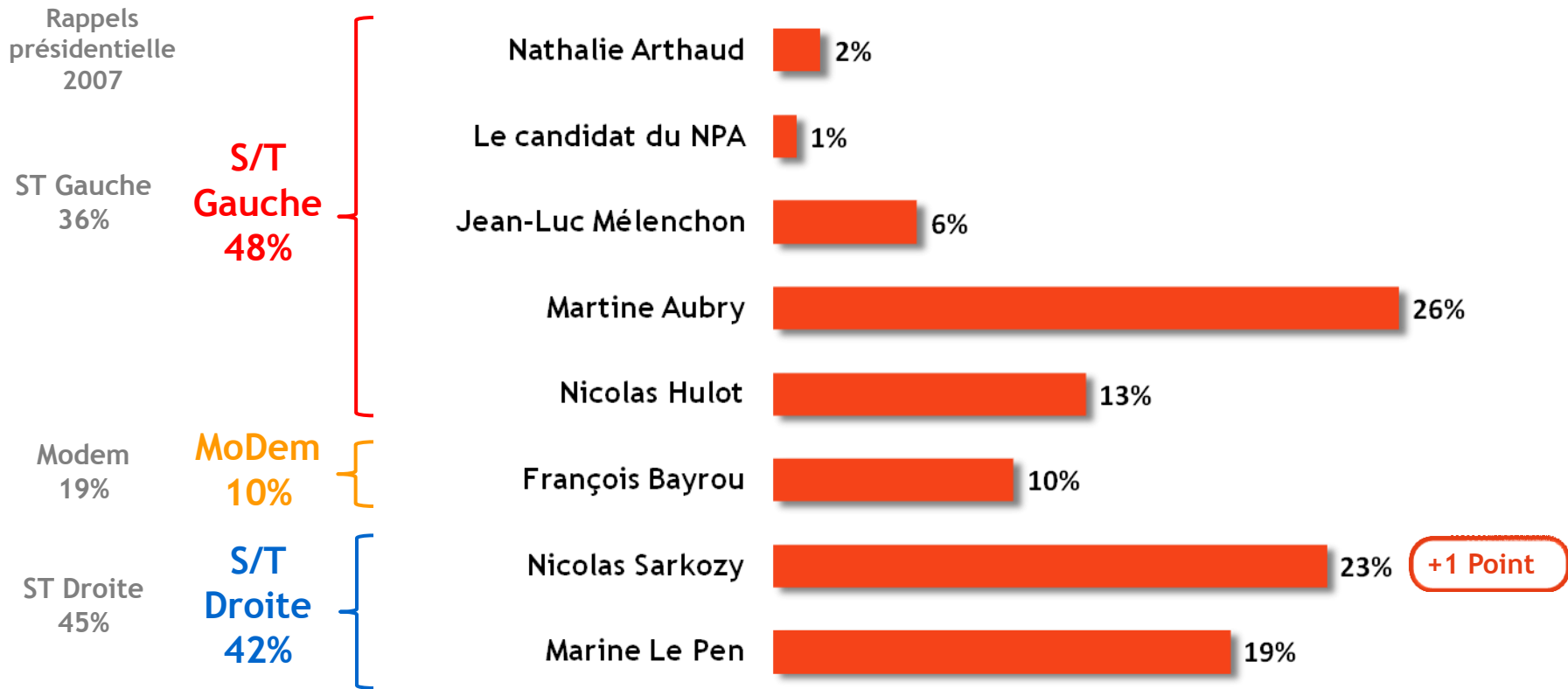


Intention de vote 1^{er} tour « droite resserrée »

Hypothèse Aubry



- Si le 1^{er} tour de l'élection présidentielle avait lieu dimanche prochain, et si vous aviez le choix entre les candidats suivants, pour lequel y aurait-il le plus de chance que vous votiez ?

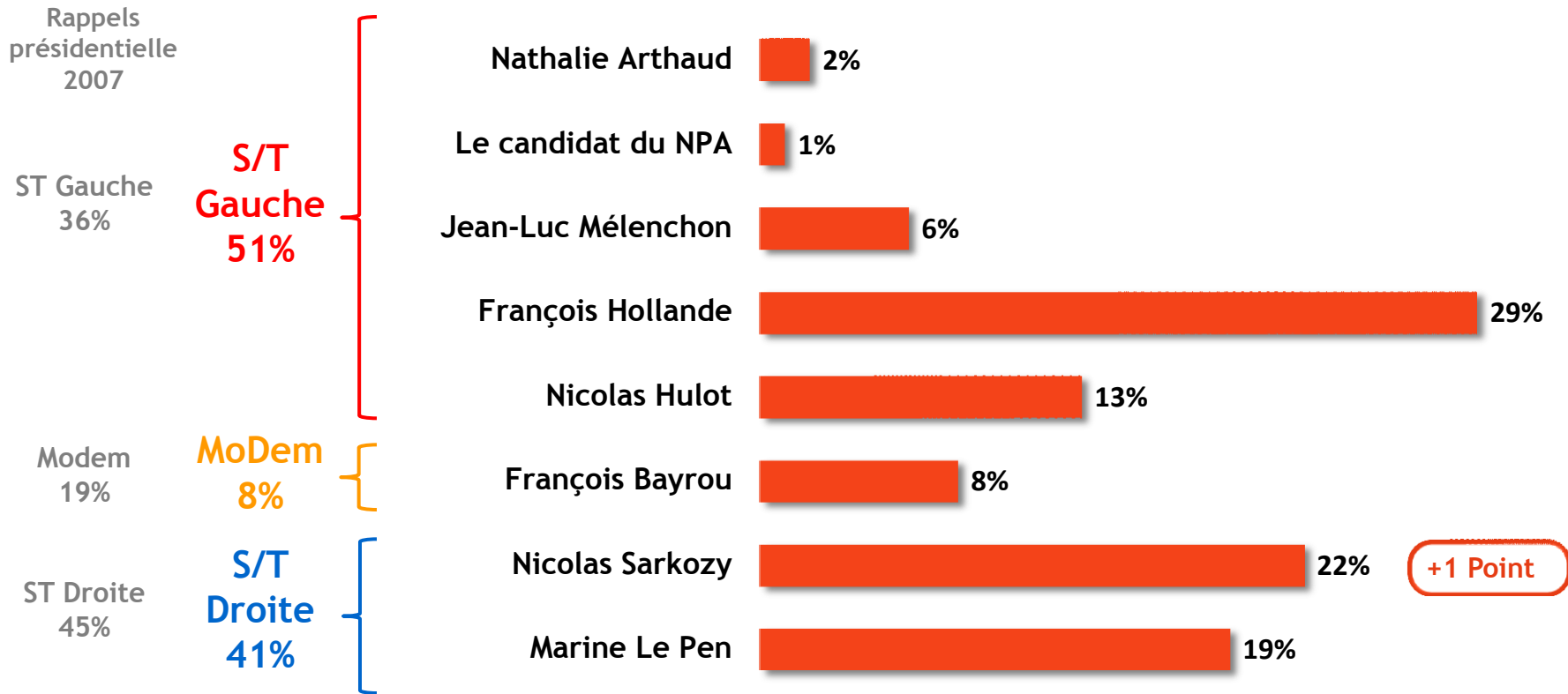


Intention de vote 1^{er} tour « droite resserrée »


Hypothèse Hollande



- Si le 1^{er} tour de l'élection présidentielle avait lieu dimanche prochain, et si vous aviez le choix entre les candidats suivants, pour lequel y aurait-il le plus de chance que vous votiez ?



Intentions de vote 2nd tour



Intention de vote 2nd tour

Hypothèse Aubry

- Si le 2nd tour de l'élection présidentielle avait lieu dimanche prochain, et si vous aviez le choix entre les candidats suivants, pour lequel y aurait-il le plus de chance que vous votiez ?



Reports de voix au 2nd tour

Hypothèse Aubry

Recalculé auprès des exprimés

	Martine Aubry	Nicolas Sarkozy	NSP
Electeurs de Nathalie Arthaud	67%	22%	11%
Electeurs du candidat du NPA	54%	46%	
Electeurs de JL Mélenchon	75%	15%	10%
Electeurs de Martine Aubry	98%	2%	-
Electeurs de Nicolas Hulot	60%	22%	18%
Electeurs de François Bayrou	48%	25%	27%
Electeurs de Jean-Louis Borloo	47%	47%	6%
Electeurs de D. de Villepin	52%	28%	20%
Electeurs de Nicolas Sarkozy	2%	97%	1%
Electeurs de N. Dupont-Aignan	-	-	-
Electeurs de Marine le Pen	36%	27%	37%

	Martine Aubry	Nicolas Sarkozy
	75%	25%
	54%	46%
	83%	17%
	98%	2%
	73%	27%
	66%	34%
	50%	50%
	65%	35%
	2%	98%
	-	-
	57%	43%

Intention de vote 2nd tour

Hypothèse Hollande

- Si le 2nd tour de l'élection présidentielle avait lieu dimanche prochain, et si vous aviez le choix entre les candidats suivants, pour lequel y aurait-il le plus de chance que vous votiez ?



Reports de voix au 2nd tour

Hypothèse Hollande

Recalculé auprès des exprimés

	François Hollande	Nicolas Sarkozy	NSP
Electeurs de Nathalie Arthaud	19%	4%	77%
Electeurs du candidat du NPA	70%	30%	-
Electeurs de JL Mélenchon	81%	14%	5%
Electeurs de François Hollande	97%	2%	1%
Electeurs de Nicolas Hulot	61%	18%	21%
Electeurs de François Bayrou	57%	23%	20%
Electeurs de Jean-Louis Borloo	53%	32%	15%
Electeurs de D. de Villepin	49%	41%	10%
Electeurs de Nicolas Sarkozy	4%	96%	-
Electeurs de N. Dupont-Aignan	-	-	-
Electeurs de Marine le Pen	33%	29%	38%

	François Hollande	Nicolas Sarkozy
	83%	17%
	70%	30%
	85%	15%
	98%	2%
	77%	23%
	71%	29%
	62%	38%
	54%	46%
	4%	96%
	-	-
	53%	47%