



Paris, le 4 décembre 2009

Baromètre d'opinion « World Leaders » Vague 5 – Novembre 2009

Un baromètre exclusif de l'institut **Harris Interactive**, en partenariat avec la chaîne d'information internationale **FRANCE 24**

La dernière vague du baromètre World Leaders montre que la **baisse de popularité de Barack OBAMA aux Etats-Unis** ne se vérifie pas en Europe où il reste extrêmement populaire.

Angela MERKEL poursuit son ascension et conforte son leadership parmi les dirigeants Européens.

Dans la dynamique inverse, **Nicolas SARKOZY et Gordon BROWN** voient leurs indices de popularité et d'influence **baisser significativement**.

Le pape **Benoit XVI**, dont la popularité avait fortement chuté lors des vagues précédentes, retrouve progressivement une position qui se rapproche de celle de fin 2008.

Au final, sur la base de ces deux indicateurs pondérés, le trio de tête est :

Barack OBAMA
Angela MERKEL
Le DALAÏ LAMA

Résultats diffusés sur FRANCE 24 dans « Paris Direct » le vendredi 4 décembre 2009 à 19h.

Methodologie

Enquête réalisée en ligne par Harris Interactive, en partenariat avec FRANCE 24, auprès d'un échantillon de 6 182 adultes (âgés de 16 à 64 ans) en France, Allemagne, Espagne, Grande-Bretagne et aux Etats-Unis, et d'adultes (âgés de 18 à 64 ans) en Italie, du 28 octobre au 4 novembre 2009. Les données pour les facteurs tels que l'âge, le sexe, le niveau d'éducation, la région et l'usage d'Internet ont été redressées si nécessaire, afin de les faire correspondre avec les proportions actuelles dans la population. Une procédure de redressement basée sur un « score de propension » a été appliquée pour ajuster la propension des répondants à être connectés à Internet.

Merci de noter que toute diffusion de ces résultats doit être accompagnée d'éléments techniques tels que : le nom de l'institut, les dates de réalisation, la taille de l'échantillon, la méthode d'enquête.

POPULARITE DES LEADERS MONDIAUX

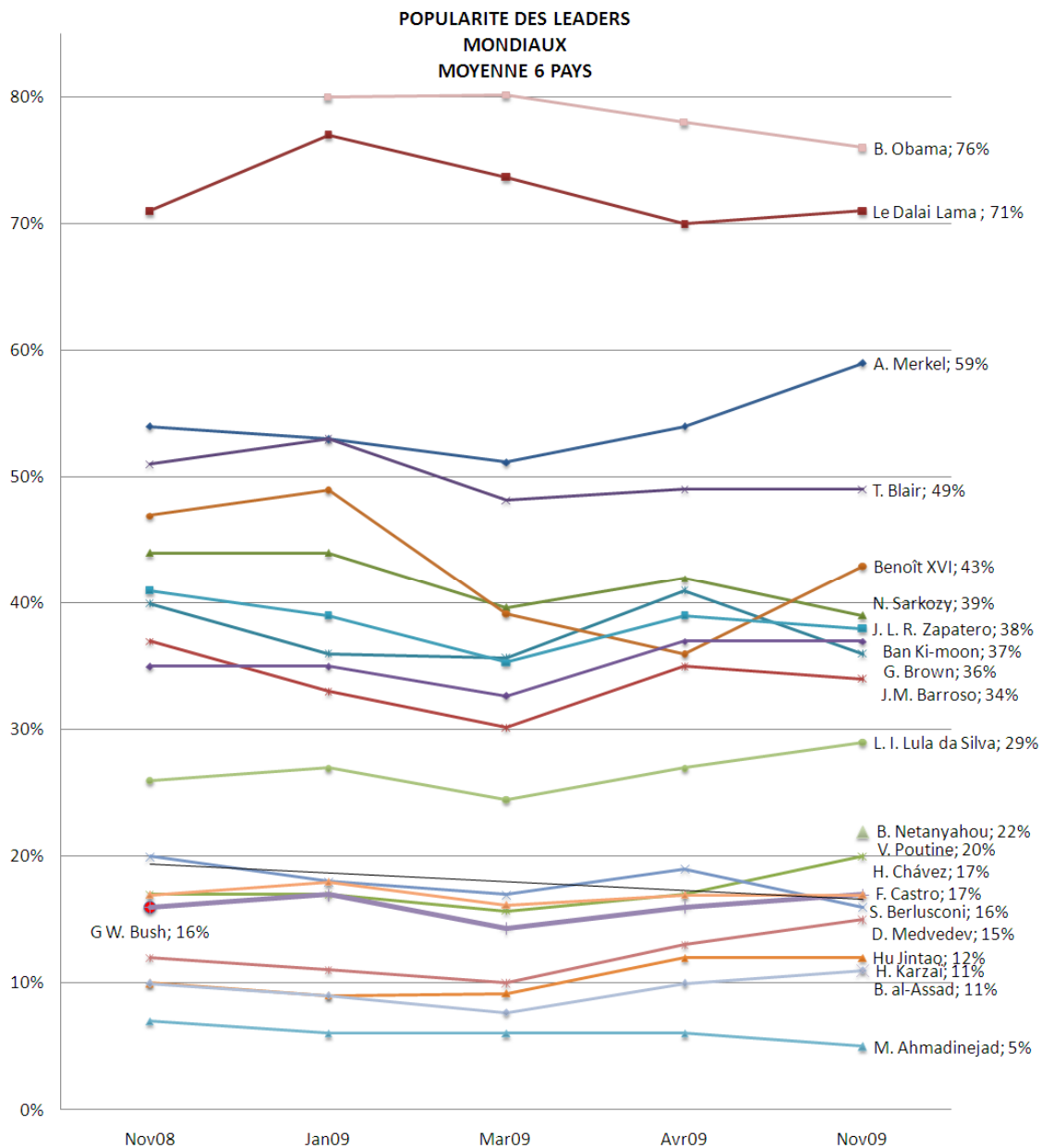
Depuis un an, Barack Obama, Le Dalai Lama et Angela Merkel font partie du trio de tête et ont conservé au fil des mois, leur place de leaders mondiaux les plus populaires.

Barack Obama, qui a connu une période de stabilité avec des scores spectaculaires, enregistre depuis avril 2009 une légère baisse de sa côte de popularité, mais essentiellement auprès des Américains.

Angela Merkel poursuit son ascension, sur l'ensemble des pays étudiés, avec des scores très impressionnants en Europe.

Le **Pape Benoît XVI** retrouve un niveau de popularité proche de celui qu'il avait avant les polémiques du début de l'année 2009.

Nicolas Sarkozy et **Gordon Brown** sont significativement en retrait sur cette vague.



La moyenne correspond à la moyenne arithmétique des 6 pays étudiés et ne constitue donc pas un résultat d'enquête en tant que tel.

Popularité : Nul n'est prophète en son Pays...sauf Angela Merkel

Le tableau ci-dessous montre le rang dans lequel se situent les leaders dans les différents Pays. Il y apparaît que trois leaders Européens sont assez mal positionnés dans leurs pays respectifs : **Silvio Berlusconi** (11^{ème} avec 39 %) ; **Nicolas Sarkozy** (9^{ème} avec 34 %) ; **Gordon Brown** (8^{ème} avec 23 %). A noter également que **Barack Obama** a perdu sa première place aux Etats-Unis, au profit de Tony Blair ! Enfin, **Angela Merkel** est le seul leader à se situer dans le trio de tête de son propre pays.

Pour chacune des personnalités internationales suivantes, merci de préciser si vous en avez une très bonne opinion, plutôt une bonne opinion, plutôt une mauvaise opinion ou une très mauvaise opinion.

Base : Total répondants

Rang				Classement de popularité - Top 10 par pays	Français		Allemand		Britannique		Italien		Espagnol		Américain		Moyenne 6 pays	
Nov08	Jan09	Mar09	Avr09															
<i>Base brute</i>					1 071	***	1 010	***	1 076	***	1 037	***	949	***	1 039	***	6 182	***
**	1	1	1	Barack Obama (USA)	82%	1	81%	1	72%	1	88%	1	79%	1	53%	4	76%	1
1	2	2	2	Le Dalai-Lama	77%	2	72%	2	58%	2	83%	2	76%	2	58%	2	71%	2
2	3	3	3	Angela Merkel (Allemagne)	71%	3	63%	3	40%	3	81%	3	66%	3	34%	7	59%	3
3	4	4	4	Tony Blair (Grande-Bretagne)	51%	5	47%	5	27%	7	64%	4	40%	9	65%	1	49%	4
4	5	6	9	Le Pape Benoît XVI	27%	11	52%	4	36%	4	54%	7	34%	11	54%	3	43%	5
5	6	5	5	Nicolas Sarkozy (France)	34%	9	36%	8	30%	6	59%	5	48%	5	29%	8	39%	6
6	7	8	7	José Luis Rodríguez Zapatero (Espagne)	53%	4	32%	9	17%	10	57%	6	48%	5	20%	11	38%	7
9	9	9	8	Ban Ki-moon (ONU)	44%	6	38%	7	31%	5	47%	10	45%	8	19%	12	37%	8
7	8	7	6	Gordon Brown (Grande-Bretagne)	37%	7	30%	10	23%	8	50%	9	38%	10	36%	5	36%	9
8	10	10	10	José Manuel Barroso (Commission Européenne)	31%	10	40%	6	14%	12	54%	7	46%	7	19%	12	34%	10
10	11	11	11	Luiz Inácio Lula da Silva (Brésil)	37%	7	19%	13	10%	15	39%	11	57%	4	17%	14	29%	11
****	****	****	****	Benyamin Netanyahou (Israël)	18%	13	17%	15	14%	12	31%	14	17%	12	35%	6	22%	12
12	15	14	13	Vladimir Poutine (Russie)	10%	16	23%	11	15%	11	34%	13	16%	13	22%	9	20%	13
13	13	13	14	Fidel Castro (Cuba)	12%	14	19%	13	20%	9	27%	15	16%	13	7%	20	17%	14
14	14	15	15	Hugo Chávez (Venezuela)	27%	11	13%	16	13%	14	26%	16	11%	19	10%	18	17%	14
11	12	12	12	Silvio Berlusconi (Italie)	5%	20	7%	20	10%	15	39%	11	12%	18	22%	9	16%	16
16	16	16	16	Dmitri Medvedev (Russie)	10%	16	20%	12	10%	15	22%	17	15%	16	16%	15	15%	17
17	17	17	17	Hu Jintao (Chine)	9%	18	11%	18	10%	15	17%	19	16%	13	13%	16	12%	18
18	18	18	18	Bachar al-Assad (Syrie)	9%	18	9%	19	7%	19	20%	18	14%	17	8%	19	11%	19
****	****	****	****	Hamid Karzai (Afghanistan)	12%	14	12%	17	6%	20	15%	20	11%	19	11%	17	11%	19
19	19	19	19	Mahmoud Ahmadinejad (Iran)	3%	21	6%	21	5%	21	7%	21	7%	21	5%	21	5%	21
<i>Moyennes</i>						31%		31%		22%		44%		34%		26%		31%

** : Barack Obama a été ajouté à la place de George W. Bush en janvier 2009

*** : Evolution par rapport à la vague précédente (Avril 2009)

**** : Benyamin Netanyahou et Hamid Karzai ont été ajoutés en Novembre 2009

Popularité : Evolutions des scores par rapport à la vague précédente

Pour chacune des personnalités internationales suivantes, merci de préciser si vous en avez une très bonne opinion, plutôt une bonne opinion, plutôt une mauvaise opinion ou une très mauvaise opinion.

Base : Total répondants

Rang		Opinion Popularité Très bonne + Plutôt bonne opinion	Français		Allemand		Britannique		Italien		Espagnol		Américain		Moyenne 6 pays	
Nov09																
<i>Base brute</i>			1 071	***	1 010	***	1 076	***	1 037	***	949	***	1 039	***	6 182	***
1	Barack Obama (USA)	82%	-2%	81%	3%	72%	-1%	88%	3%	79%	-3%	53%	-16%	76%	-2%	
2	Le Dalai-Lama	77%	2%	72%	1%	58%	-2%	83%	3%	76%	1%	58%	-3%	71%	1%	
3	Angela Merkel (Allemagne)	71%	2%	63%	7%	40%	5%	81%	11%	66%	1%	34%	4%	59%	5%	
4	Tony Blair (Grande-Bretagne)	51%	1%	47%	2%	27%	-4%	64%	3%	40%	-3%	65%	-1%	49%	0%	
5	Le Pape Benoît XVI	27%	13%	52%	13%	36%	3%	54%	7%	34%	6%	54%	-3%	43%	7%	
6	Nicolas Sarkozy (France)	34%	0%	36%	-5%	30%	3%	59%	0%	48%	-10%	29%	-4%	39%	-3%	
6	José Luis Rodríguez Zapatero (Espagne)	53%	-4%	32%	-2%	17%	-2%	57%	-2%	48%	2%	20%	-2%	38%	-1%	
8	Ban Ki-moon (ONU)	44%	4%	38%	-3%	31%	-2%	47%	4%	45%	-1%	19%	0%	37%	0%	
9	Gordon Brown (Grande-Bretagne)	37%	-7%	30%	-6%	23%	-2%	50%	-1%	38%	-7%	36%	-9%	36%	-5%	
10	José Manuel Barroso (Commission Européenne)	31%	-5%	40%	-2%	14%	-4%	54%	3%	46%	-1%	19%	3%	34%	-1%	
11	Luiz Inácio Lula da Silva (Brésil)	37%	7%	19%	2%	10%	-4%	39%	8%	57%	3%	17%	0%	29%	2%	
12	Benyamin Netanyahou (Israël)	18%	****	17%	****	14%	****	31%	****	17%	****	35%	****	22%	****	
13	Vladimir Poutine (Russie)	10%	2%	23%	1%	15%	1%	34%	9%	16%	2%	22%	2%	20%	3%	
14	Fidel Castro (Cuba)	12%	1%	19%	0%	20%	-2%	27%	1%	16%	1%	7%	-4%	17%	0%	
15	Hugo Chávez (Venezuela)	27%	-2%	13%	-1%	13%	-1%	26%	7%	11%	0%	10%	-1%	17%	1%	
16	Silvio Berlusconi (Italie)	5%	-4%	7%	-6%	10%	-4%	39%	-4%	12%	-2%	22%	-1%	16%	-3%	
17	Dmitri Medvedev (Russie)	10%	3%	20%	4%	10%	-2%	22%	4%	15%	2%	16%	2%	15%	2%	
18	Hu Jintao (Chine)	9%	4%	11%	0%	10%	-1%	17%	4%	16%	1%	13%	-3%	12%	0%	
19	Bachar al-Assad (Syrie)	9%	3%	9%	-1%	7%	-2%	20%	6%	14%	0%	8%	0%	11%	1%	
20	Hamid Karzai (Afghanistan)	12%	****	12%	****	6%	****	15%	****	11%	****	11%	****	11%	****	
21	Mahmoud Ahmadinejad (Iran)	3%	2%	6%	0%	5%	-3%	7%	-1%	7%	-1%	5%	-1%	5%	-1%	

** : Barack Obama a été ajouté à la place de George W. Bush en janvier 2009

*** : Evolution par rapport à la vague précédente (Avril 2009)

**** : Benyamin Netanyahou et Hamid Karzai ont été ajoutés en Novembre 2009

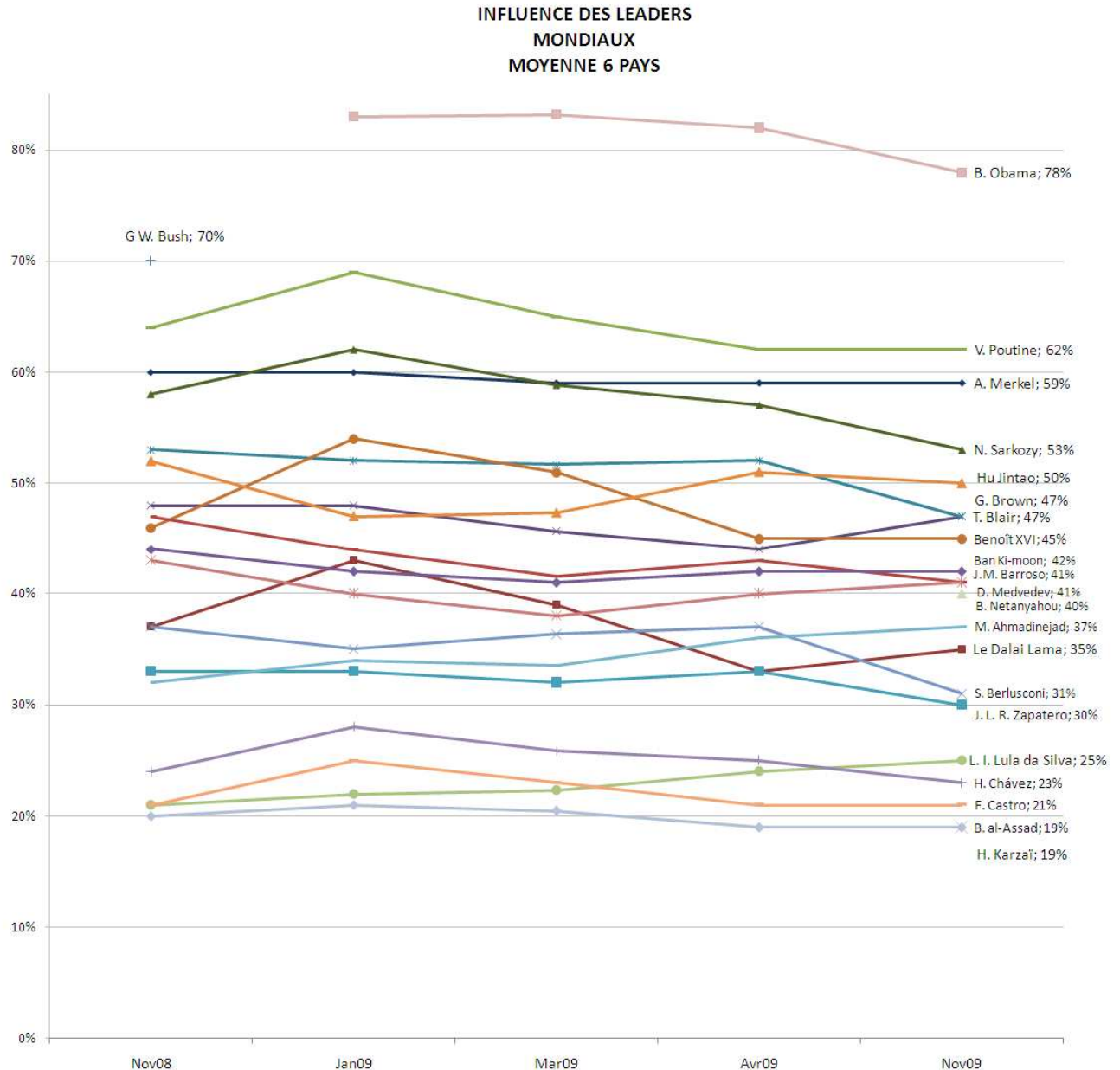
La moyenne correspond à la moyenne arithmétique des 6 pays étudiés et ne constitue donc pas un résultat d'enquête en tant que tel.

INFLUENCE DES LEADERS MONDIAUX

Barack Obama conserve en toute logique son statut de leader le plus influent, mais son score est en significative baisse, notamment auprès des Américains et des Britanniques.

Le trio de tête est le même que lors de la vague précédente et **Nicolas Sarkozy**, en baisse continue depuis le début de l'année, s'éloigne de plus en plus de ce trio dont il a fait partie début 2009.

A noter également que **Tony Blair** est maintenant au même niveau que le premier Ministre britannique en activité, **Gordon Brown**.



La moyenne correspond à la moyenne arithmétique des 6 pays étudiés et ne constitue donc pas un résultat d'enquête en tant que tel.

Influence : Classements globaux et par pays

Barack Obama reste sans conteste le leader mondial le plus influent pour tous les pays interrogés. Silvio Berlusconi, José Luis Zapatero, et dans une moindre mesure Gordon Brown, ne sont pas jugés très influents par leurs compatriotes.

Les Américains accordent assez peu d'influence aux leaders européens, et positionnent pour l'Europe Tony Blair comme leader le plus influent. A titre d'illustration, Angela Merkel se situe systématiquement en 2^{ème} ou 3^{ème} position, sauf aux Etats-Unis où elle arrive 10^{ème}.

Pour chacune des personnalités internationales suivantes, merci de préciser si vous pensez qu'elle a beaucoup, assez, peu ou pas du tout d'influence au niveau international.

Base : Total répondants

Rang				Classement d'influence - Top 10 par pays								Moyenne 6 pays													
				Français	Allemand	Britannique	Italien	Espagnol	Américain																
Nov08	Jan 09	Mar09	Avr09	Base brute								1 071	***	1 010	***	1 076	***	1 037	***	949	***	1 039	***	6 182	***
**	1	1	1	Barack Obama (USA)	80%	1	82%	1	70%	1	87%	1	83%	1	67%	1	78%	1							
2	2	2	2	Vladimir Poutine (Russie)	62%	3	69%	2	53%	2	76%	2	63%	4	51%	3	62%	2							
3	4	3	3	Angela Merkel (Allemagne)	66%	2	63%	3	42%	3	76%	2	74%	2	36%	10	59%	3							
3	3	4	4	Nicolas Sarkozy (France)	56%	4	47%	5	39%	5	67%	4	70%	3	38%	8	53%	4							
6	8	7	6	Hu Jintao (Chine)	52%	5	47%	5	39%	5	59%	6	55%	9	47%	5	50%	5							
5	6	5	5	Gordon Brown (Grande-Bretagne)	44%	6	40%	9	38%	7	59%	6	63%	4	44%	6	47%	6							
7	7	8	8	Tony Blair (Grande-Bretagne)	40%	9	44%	8	30%	10	58%	8	57%	7	54%	2	47%	6							
9	5	6	7	Le Pape Benoit XVI	28%	15	38%	10	33%	8	65%	5	59%	6	49%	4	45%	8							
10	11	10	10	Ban Ki-moon (ONU)	41%	7	38%	10	41%	4	47%	14	50%	10	32%	13	42%	9							
8	9	9	9	José Manuel Barroso (Commission Européenne)	41%	7	45%	7	29%	12	53%	10	56%	8	28%	15	41%	10							
11	12	12	11	Dmitri Medvedev (Russie)	37%	10	50%	4	33%	8	43%	16	44%	15	37%	9	41%	10							
****	****	****	****	Benyamin Netanyahu (Israël)	36%	11	34%	12	30%	10	50%	12	49%	11	41%	7	40%	12							
15	14	14	13	Mahmoud Ahmadinejad (Iran)	36%	11	30%	13	22%	14	54%	9	40%	16	36%	10	37%	13							
13	10	11	14	Le Dalai-Lama	34%	13	29%	14	27%	13	45%	15	45%	13	36%	10	35%	14							
12	13	13	12	Silvio Berlusconi (Italie)	26%	16	28%	15	20%	15	49%	13	45%	13	21%	19	31%	15							
14	15	15	15	José Luis Rodríguez Zapatero (Espagne)	34%	13	23%	16	16%	16	52%	11	35%	17	22%	17	30%	16							
18	18	18	17	Luiz Inácio Lula da Silva (Brésil)	26%	16	16%	17	13%	18	33%	18	46%	12	18%	21	25%	17							
16	16	16	16	Hugo Chávez (Venezuela)	23%	18	13%	21	12%	19	30%	20	32%	18	29%	14	23%	18							
17	17	17	18	Fidel Castro (Cuba)	14%	20	15%	18	14%	17	34%	17	27%	19	23%	16	21%	19							
19	19	19	19	Bachar al-Assad (Syrie)	18%	19	14%	20	11%	21	25%	21	22%	20	21%	19	19%	20							
****	****	****	****	Hamid Karzai (Afghanistan)	14%	20	15%	18	12%	19	31%	19	21%	21	22%	17	19%	20							
				Moyennes	38%		37%		30%		52%		49%		36%		40%								

** : Barack Obama a été ajouté à la place de George W. Bush en janvier 2009

*** : Evolution par rapport à la vague précédente (Avril 2009)

**** : Benyamin Netanyahu et Hamid Karzai ont été ajoutés en Novembre 2009

Influence : Evolutions des scores par rapport à la vague précédente

Pour chacune des personnalités internationales suivantes, merci de préciser si vous pensez qu'elle a beaucoup, assez, peu ou pas du tout d'influence au niveau international.

Base : Total répondants

Rang		Perception influence Beaucoup + Assez d'influence								Moyenne 6 pays					
		Français	Allemand	Britannique	Italien	Espagnol	Américain								
Nov09	Base brute	1 071	***	1 010	***	1 076	***	1 037	***	949	***	1 039	***	6 182	***
1	Barack Obama (USA)	80%	-3%	82%	3%	70%	-7%	87%	4%	83%	-4%	67%	-14%	78%	-4%
2	Vladimir Poutine (Russie)	62%	2%	69%	0%	53%	-3%	76%	8%	63%	-1%	51%	-6%	62%	0%
3	Angela Merkel (Allemagne)	66%	2%	63%	1%	42%	-4%	76%	10%	74%	-4%	36%	-5%	59%	0%
4	Nicolas Sarkozy (France)	56%	-1%	47%	-8%	39%	-3%	67%	-1%	70%	-9%	38%	-3%	53%	-4%
5	Hu Jintao (Chine)	52%	0%	47%	0%	39%	-10%	59%	6%	55%	1%	47%	-8%	50%	-1%
6	Gordon Brown (Grande-Bretagne)	44%	-3%	40%	-4%	38%	-13%	59%	3%	63%	-4%	44%	-5%	47%	-5%
7	Tony Blair (Grande-Bretagne)	40%	5%	44%	3%	30%	3%	58%	9%	57%	4%	54%	-1%	47%	3%
8	Le Pape Benoit XVI	28%	0%	38%	6%	33%	-2%	65%	1%	59%	3%	49%	-8%	45%	0%
9	Ban Ki-moon (ONU)	41%	3%	38%	0%	41%	-3%	47%	5%	50%	-2%	32%	-7%	42%	0%
10	José Manuel Barroso (Commission Européenne)	41%	-1%	45%	3%	29%	-11%	53%	4%	56%	3%	28%	-4%	41%	-2%
11	Dmitri Medvedev (Russie)	37%	3%	50%	1%	33%	-2%	43%	2%	44%	-2%	37%	-3%	41%	1%
12	Benyamin Netanyahu (Israël)	36%	****	34%	****	30%	****	50%	****	49%	****	41%	****	40%	****
13	Mahmoud Ahmadinejad (Iran)	36%	5%	30%	0%	22%	-4%	54%	5%	40%	1%	36%	-2%	37%	1%
14	Le Dalai-Lama	34%	5%	29%	5%	27%	1%	45%	5%	45%	6%	36%	-2%	35%	2%
15	Silvio Berlusconi (Italie)	26%	-3%	28%	-7%	20%	-7%	49%	-3%	45%	-10%	21%	-3%	31%	-6%
16	José Luis Rodríguez Zapatero (Espagne)	34%	-3%	23%	-1%	16%	-6%	52%	2%	35%	-4%	22%	-1%	30%	-3%
17	Luiz Inácio Lula da Silva (Brésil)	26%	4%	16%	3%	13%	-3%	33%	5%	46%	3%	18%	-5%	25%	1%
18	Hugo Chávez (Venezuela)	23%	-1%	13%	0%	12%	-3%	30%	1%	32%	-2%	29%	-4%	23%	-2%
19	Fidel Castro (Cuba)	14%	1%	15%	0%	14%	-1%	34%	5%	27%	2%	23%	-3%	21%	0%
20	Bachar al-Assad (Syrie)	18%	3%	14%	1%	11%	-6%	25%	4%	22%	0%	21%	-3%	19%	0%
21	Hamid Karzai (Afghanistan)	14%	****	15%	****	12%	****	31%	****	21%	****	22%	****	19%	****

** : Barack Obama a été ajouté à la place de George W. Bush en janvier 2009

*** : Evolution par rapport à la vague précédente (Avril 2009)

**** : Benyamin Netanyahu et Hamid Karzai ont été ajoutés en Novembre 2009

La moyenne correspond à la moyenne arithmétique des 6 pays étudiés et ne constitue donc pas un résultat d'enquête en tant que tel.

SYNTHESE POPULARITE - INFLUENCE

L'indice composite popularité / influence montre donc la **relative baisse de Barack Obama**, essentiellement due à sa baisse de popularité aux Etats-Unis et à une baisse plus large de son influence. Dans le top 5, le seul changement notable est la **baisse de Nicolas Sarkozy**, qui se fait ainsi dépasser par **Tony Blair**. **Gordon Brown** s'éloigne quelque peu de ce « top 5 » quand **Silvio Berlusconi** quitte même le « top 15 »...

Pour chacune des personnalités internationales suivantes, merci de préciser si vous en avez une très bonne opinion, plutôt une bonne opinion, plutôt une mauvaise opinion ou une très mauvaise opinion.

Pour chacune des personnalités internationales suivantes, merci de préciser si vous pensez qu'elle a beaucoup, assez, peu ou pas du tout d'influence au niveau international.

Base : Total répondants

Rang					Popularité - Influence Moyenne 6 pays	Popularité (Très + Plutôt bonne opinion)		Influence (Beaucoup + Assez d'influence)		Indice moyen "popularité / influence"	
Nov'08	Jan'09	Mar'09	Avr'09	Nov'09	Base brute	6 182		6 182		6 182	
**	1	1	1	1	Barack Obama (USA)	76%	-2%	78%	-4%	77%	-3%
1	3	3	2	2	Angela Merkel (Allemagne)	59%	5%	59%	0%	59%	2%
2	2	2	3	3	Le Dalai-Lama	71%	1%	35%	2%	53%	1%
4	6	5	5	4	Tony Blair (Grande-Bretagne)	49%	0%	47%	3%	48%	1%
3	4	4	4	5	Nicolas Sarkozy (France)	39%	-3%	53%	-4%	46%	-4%
6	5	6	7	6	La Pape Benoit XVI	43%	7%	45%	0%	44%	3%
5	7	7	6	7	Gordon Brown (Grande-Bretagne)	36%	-5%	47%	-5%	42%	-6%
9	8	8	8	8	Vladimir Poutine (Russie)	20%	3%	62%	0%	41%	1%
10	10	9	9	9	Ban Ki-moon (ONU)	37%	0%	42%	0%	40%	-1%
8	9	10	10	10	José Manuel Barroso (Commission Européenne)	34%	-1%	41%	-2%	38%	-2%
11	11	11	11	11	José Luis Rodríguez Zapatero (Espagne)	38%	-1%	30%	-3%	34%	-2%
12	12	12	12	12	Hu Jintao (Chine)	12%	0%	50%	-1%	31%	-1%
****	****	****	****	12	Benyamin Netanyahou (Israël)	22%	****	40%	****	31%	****
14	14	14	14	14	Dmitri Medvedev (Russie)	15%	2%	41%	1%	28%	1%
15	15	15	15	15	Luiz Inácio Lula da Silva (Brésil)	29%	2%	25%	1%	27%	1%
13	13	13	13	16	Silvio Berlusconi (Italie)	16%	-3%	31%	-6%	24%	-5%
17	18	17	16	17	Mahmoud Ahmadinejad (Iran)	5%	-1%	37%	1%	21%	0%
16	16	16	17	18	Hugo Chávez (Venezuela)	17%	1%	23%	-2%	20%	-1%
18	17	18	18	19	Fidel Castro (Cuba)	17%	0%	21%	0%	19%	0%
19	19	19	19	20	Bachar al-Assad (Syrie)	11%	1%	19%	0%	15%	0%
****	****	****	****	21	Hamid Karzaï (Afghanistan)	11%	****	19%	****	15%	****
<i>Moyenne des leaders</i>						31%		40%		37%	

** : Barack Obama a été ajouté à la place de George W. Bush en janvier 2009

*** : Evolution par rapport à la vague de Mars 2009

**** : Benyamin Netanyahou et Hamid Karzaï ont été ajoutés en Novembre 2009

La moyenne correspond à la moyenne arithmétique des 6 pays étudiés et ne constitue donc pas un résultat d'enquête en tant que tel.

ANNEXE 1 : SYNTHÈSE POPULARITÉ – INFLUENCE DÉTAILLÉE PAR PAYS

Rang					France	Popularité (Très + Plutôt bonne opinion)		Influence (Beaucoup + Assez d'influence)		Indice moyen "popularité / influence"	
Nov'08	Jan'09	Mar'09	Avr'09	Nov'09	Base brute	1 071	***	1 071	***	1 071	***
**	1	1	1	1	Barack Obama (USA)	82%	-2%	80%	-3%	81%	-3%
1	2	2	2	2	Angela Merkel (Allemagne)	71%	2%	66%	2%	69%	2%
2	3	3	3	3	Le Dalai-Lama	77%	2%	34%	5%	56%	4%
5	5	4	7	4	Tony Blair (Grande-Bretagne)	51%	1%	40%	5%	46%	3%
3	4	5	5	5	Nicolas Sarkozy (France)	34%	0%	56%	-1%	45%	-1%
4	6	6	4	6	José Luis Rodríguez Zapatero (Espagne)	53%	-4%	34%	-3%	44%	-3%
8	9	8	8	7	Ban Ki-moon (ONU)	44%	4%	41%	3%	43%	4%
6	7	7	6	8	Gordon Brown (Grande-Bretagne)	37%	-7%	44%	-3%	41%	-5%
7	8	9	9	9	José Manuel Barroso (Commission Européenne)	31%	-5%	41%	-1%	36%	-3%
9	10	10	10	9	Vladimir Poutine (Russie)	10%	2%	62%	2%	36%	2%
14	13	13	13	11	Luiz Inácio Lula da Silva (Brésil)	37%	7%	26%	4%	32%	6%
12	14	11	11	12	Hu Jintao (Chine)	9%	4%	52%	0%	31%	2%
11	11	14	14	13	Le Pape Benoît XVI	27%	13%	28%	0%	28%	7%
****	****	****	****	14	Benyamin Netanyahu (Israël)	18%	****	36%	****	27%	****
13	12	12	12	15	Hugo Chávez (Venezuela)	27%	-2%	23%	-1%	25%	-2%
15	15	15	15	16	Dmitri Medvedev (Russie)	10%	3%	37%	3%	24%	3%
17	16	17	17	17	Mahmoud Ahmadinejad (Iran)	3%	2%	36%	5%	20%	4%
16	17	16	16	18	Silvio Berlusconi (Italie)	5%	-4%	26%	-3%	16%	-3%
18	18	19	19	19	Bachar al-Assad (Syrie)	9%	3%	18%	3%	14%	3%
19	19	18	18	20	Fidel Castro (Cuba)	12%	1%	14%	1%	13%	1%
****	****	****	****	20	Hamid Karzai (Afghanistan)	12%	****	14%	****	13%	****
<i>Moyenne des leaders</i>						31%		38%		35%	

** : Barack Obama a été ajouté à la place de George W. Bush en janvier 2009

*** : Evolution par rapport à la vague précédente (Avril 2009)

**** : Benyamin Netanyahu et Hamid Karzai ont été ajoutés en Novembre 2009


Rang					Allemagne	Popularité (Très + Plutôt bonne opinion)		Influence (Beaucoup + Assez d'influence)		Indice moyen "popularité / influence"	
Nov'08	Jan'09	Mar'09	Avr'09	Nov'09	Base brute	1 010	***	1 010	***	1 010	***
**	1	1	1	1	Barack Obama (USA)	81%	3%	82%	3%	82%	3%
1	2	2	2	2	Angela Merkel (Allemagne)	63%	7%	63%	1%	63%	4%
2	3	3	4	3	Le Dalai-Lama	72%	1%	29%	5%	51%	3%
5	7	6	6	4	Tony Blair (Grande-Bretagne)	47%	2%	44%	3%	46%	3%
7	6	5	5	4	Vladimir Poutine (Russie)	23%	1%	69%	0%	46%	0%
4	5	7	10	6	Le Pape Benoît XVI	52%	13%	38%	6%	45%	9%
6	8	8	7	7	José Manuel Barroso (Commission Européenne)	40%	-2%	45%	3%	43%	1%
3	4	4	3	8	Nicolas Sarkozy (France)	36%	-5%	47%	-8%	42%	-6%
8	9	9	9	9	Ban Ki-moon (ONU)	38%	-3%	38%	0%	38%	-2%
10	10	10	8	10	Gordon Brown (Grande-Bretagne)	30%	-6%	40%	-4%	35%	-5%
11	11	11	11	10	Dmitri Medvedev (Russie)	20%	4%	50%	1%	35%	2%
13	12	12	13	12	Hu Jintao (Chine)	11%	0%	47%	0%	29%	0%
12	14	13	12	13	José Luis Rodríguez Zapatero (Espagne)	32%	-2%	23%	-1%	28%	-1%
****	****	****	****	14	Benyamin Netanyahu (Israël)	17%	****	34%	****	26%	****
14	13	14	14	15	Silvio Berlusconi (Italie)	7%	-6%	28%	-7%	18%	-6%
16	16	15	15	15	Mahmoud Ahmadinejad (Iran)	6%	0%	30%	0%	18%	0%
17	17	17	17	15	Luiz Inácio Lula da Silva (Brésil)	19%	2%	16%	3%	18%	3%
15	15	16	16	18	Fidel Castro (Cuba)	19%	0%	15%	0%	17%	0%
****	****	****	****	19	Hamid Karzai (Afghanistan)	12%	****	15%	****	14%	****
18	18	18	18	20	Hugo Chávez (Venezuela)	13%	-1%	13%	0%	13%	-1%
19	19	19	19	21	Bachar al-Assad (Syrie)	9%	-1%	14%	1%	12%	0%
<i>Moyenne des leaders</i>						31%		37%		34%	

** : Barack Obama a été ajouté à la place de George W. Bush en janvier 2009

*** : Evolution par rapport à la vague précédente (Avril 2009)

**** : Benyamin Netanyahu et Hamid Karzai ont été ajoutés en Novembre 2009


La moyenne correspond à la moyenne arithmétique des 6 pays étudiés et ne constitue donc pas un résultat d'enquête en tant que tel.

Rang					Grande-Bretagne 	Popularité (Très + Plutôt bonne opinion)		Influence (Beaucoup + Assez d'influence)		Indice moyen "popularité / influence"	
Nov'08	Jan'09	Mar'09	Avr'09	Nov'09	Base brute	1 076	***	1 076	***	1 076	***
**	1	1	1	1	Barack Obama (USA)	72%	-1%	70%	-7%	71%	-4%
2	2	2	2	2	Le Dalai-Lama	58%	-2%	27%	1%	43%	0%
8	9	8	3	3	Angela Merkel (Allemagne)	40%	5%	42%	-4%	41%	0%
7	6	6	4	4	Ban Ki-moon (ONU)	31%	-2%	41%	-3%	36%	-3%
6	5	5	7	5	Nicolas Sarkozy (France)	30%	3%	39%	-3%	35%	0%
4	4	4	8	5	Le Pape Benoit XVI	36%	3%	33%	-2%	35%	1%
9	7	7	6	7	Vladimir Poutine (Russie)	15%	1%	53%	-3%	34%	-1%
1	3	3	5	8	Gordon Brown (Grande-Bretagne)	23%	-2%	38%	-13%	31%	-7%
5	8	9	10	9	Tony Blair (Grande-Bretagne)	27%	-4%	30%	3%	29%	0%
11	11	10	9	10	Hu Jintao (Chine)	10%	-1%	39%	-10%	25%	-5%
10	10	11	11	11	José Manuel Barroso (Commission Européenne)	14%	-4%	29%	-11%	22%	-7%
12	12	14	12	11	Dmitri Medvedev (Russie)	10%	-2%	33%	-2%	22%	-2%
****	****	****	****	11	Benyamin Netanyahu (Israël)	14%	****	30%	****	22%	****
15	15	15	14	14	José Luis Rodríguez Zapatero (Espagne)	17%	-2%	16%	-6%	17%	-4%
14	13	13	15	14	Fidel Castro (Cuba)	20%	-2%	14%	-1%	17%	-2%
13	14	12	13	16	Silvio Berlusconi (Italie)	10%	-4%	20%	-7%	15%	-6%
16	16	16	16	17	Mahmoud Ahmadinejad (Iran)	5%	-3%	22%	-4%	14%	-3%
18	17	17	18	18	Hugo Chávez (Venezuela)	13%	-1%	12%	-3%	13%	-2%
19	19	19	17	19	Luiz Inácio Lula da Silva (Brésil)	10%	-4%	13%	-3%	12%	-3%
17	18	18	19	20	Bachar al-Assad (Syrie)	7%	-2%	11%	-6%	9%	-4%
****	****	****	****	20	Hamid Karzai (Afghanistan)	6%	****	12%	****	9%	****
<i>Moyenne des leaders</i>						22%		30%		26%	

** : Barack Obama a été ajouté à la place de George W. Bush en janvier 2009

*** : Evolution par rapport à la vague précédente (Avril 2009)

**** : Benyamin Netanyahu et Hamid Karzai ont été ajoutés en Novembre 2009


Rang					Italie 	Popularité (Très + Plutôt bonne opinion)		Influence (Beaucoup + Assez d'influence)		Indice moyen "popularité / influence"	
Nov'08	Jan'09	Mar'09	Avr'09	Nov'09	Base brute	1 037	***	1 037	***	1 037	***
**	1	1	1	1	Barack Obama (USA)	88%	3%	87%	4%	88%	4%
1	2	2	2	2	Angela Merkel (Allemagne)	81%	11%	76%	10%	79%	11%
2	4	3	4	3	Le Dalai-Lama	83%	3%	45%	5%	64%	4%
3	3	4	3	4	Nicolas Sarkozy (France)	59%	0%	67%	-1%	63%	-1%
4	7	8	6	5	Tony Blair (Grande-Bretagne)	64%	3%	58%	9%	61%	6%
5	5	5	5	6	Le Pape Benoit XVI	54%	7%	65%	1%	60%	4%
6	6	6	7	7	José Luis Rodríguez Zapatero (Espagne)	57%	-2%	52%	2%	55%	0%
8	9	7	8	7	Gordon Brown (Grande-Bretagne)	50%	-1%	59%	3%	55%	1%
9	8	10	11	7	Vladimir Poutine (Russie)	34%	9%	76%	8%	55%	8%
7	10	9	9	10	José Manuel Barroso (Commission Européenne)	54%	3%	53%	4%	54%	4%
12	11	11	12	11	Ban Ki-moon (ONU)	47%	4%	47%	5%	47%	4%
10	12	12	10	12	Silvio Berlusconi (Italie)	39%	-4%	49%	-3%	44%	-4%
****	****	****	****	13	Benyamin Netanyahu (Israël)	31%	****	50%	****	41%	****
13	13	13	13	14	Hu Jintao (Chine)	17%	4%	59%	6%	38%	5%
14	14	15	15	15	Luiz Inácio Lula da Silva (Brésil)	39%	8%	33%	5%	36%	6%
15	16	17	14	16	Dmitri Medvedev (Russie)	22%	4%	43%	2%	33%	3%
17	17	16	16	17	Mahmoud Ahmadinejad (Iran)	7%	-1%	54%	5%	31%	2%
16	15	14	17	17	Fidel Castro (Cuba)	27%	1%	34%	5%	31%	3%
18	18	18	18	19	Hugo Chávez (Venezuela)	26%	7%	30%	1%	28%	4%
19	19	19	19	20	Bachar al-Assad (Syrie)	20%	6%	25%	4%	23%	5%
****	****	****	****	20	Hamid Karzai (Afghanistan)	15%	****	31%	****	23%	****
<i>Moyenne des leaders</i>						44%		52%		48%	

** : Barack Obama a été ajouté à la place de George W. Bush en janvier 2009

*** : Evolution par rapport à la vague précédente (Avril 2009)

**** : Benyamin Netanyahu et Hamid Karzai ont été ajoutés en Novembre 2009


La moyenne correspond à la moyenne arithmétique des 6 pays étudiés et ne constitue donc pas un résultat d'enquête en tant que tel.

Rang					Espagne 	Popularité (Très + Plutôt bonne opinion)		Influence (Beaucoup + Assez d'influence)		Indice moyen "popularité / influence"	
Nov'08	Jan'09	Mar'09	Avr'09	Nov'09		Base brute					
**	1	1	1	1	Barack Obama (USA)	79%	-3%	83%	-4%	81%	-4%
1	3	2	2	2	Angela Merkel (Allemagne)	66%	1%	74%	-4%	70%	-2%
3	4	4	4	3	Le Dalai-Lama	76%	1%	45%	6%	61%	4%
2	2	3	3	4	Nicolas Sarkozy (France)	48%	-10%	70%	-9%	59%	-10%
10	10	10	8	5	Luiz Inácio Lula da Silva (Brésil)	57%	3%	46%	3%	52%	3%
4	7	5	5	6	Gordon Brown (Grande-Bretagne)	38%	-7%	63%	-4%	51%	-5%
5	8	9	6	6	José Manuel Barroso (Commission Européenne)	46%	-1%	56%	3%	51%	1%
6	5	6	9	8	Tony Blair (Grande-Bretagne)	40%	-3%	57%	4%	49%	1%
7	12	12	7	9	Ban Ki-moon (ONU)	45%	-1%	50%	-2%	48%	-1%
9	6	7	11	10	Le Pape Benoit XVI	34%	6%	59%	3%	47%	5%
8	9	8	10	11	José Luis Rodríguez Zapatero (Espagne)	48%	2%	35%	-4%	42%	-1%
12	11	11	12	12	Vladimir Poutine (Russie)	16%	2%	63%	-1%	40%	1%
14	14	14	13	13	Hu Jintao (Chine)	16%	1%	55%	1%	36%	1%
****	****	****	****	14	Benyamin Netanyahou (Israël)	17%	****	49%	****	33%	****
15	15	15	15	15	Dmitri Medvedev (Russie)	15%	2%	44%	-2%	30%	0%
13	13	13	14	16	Silvio Berlusconi (Italie)	12%	-2%	45%	-10%	29%	-6%
17	17	18	16	17	Mahmoud Ahmadinejad (Iran)	7%	-1%	40%	1%	24%	0%
16	16	16	17	18	Hugo Chávez (Venezuela)	11%	0%	32%	-2%	22%	-1%
18	18	17	18	18	Fidel Castro (Cuba)	16%	1%	27%	2%	22%	2%
19	19	19	19	20	Bachar al-Assad (Syrie)	14%	0%	22%	0%	18%	0%
****	****	****	****	21	Hamid Karzaï (Afghanistan)	11%	****	21%	****	16%	****
<i>Moyenne des leaders</i>						34%		49%		42%	

** : Barack Obama a été ajouté à la place de George W. Bush en janvier 2009

*** : Evolution par rapport à la vague précédente (Avril 2009)

**** : Benyamin Netanyahou et Hamid Karzaï ont été ajoutés en Novembre 2009

Rang					Etats-Unis 	Popularité (Très + Plutôt bonne opinion)		Influence (Beaucoup + Assez d'influence)		Indice moyen "popularité / influence"	
Nov'08	Jan'09	Mar'09	Avr'09	Nov'09		Base brute					
**	1	1	1	1	Barack Obama (USA)	53%	-16%	67%	-14%	60%	-15%
1	3	2	2	1	Tony Blair (Grande-Bretagne)	65%	-1%	54%	-1%	60%	-1%
2	2	3	3	3	Le Pape Benoit XVI	54%	-3%	49%	-8%	52%	-5%
4	4	4	4	4	Le Dalai-Lama	58%	-3%	36%	-2%	47%	-3%
5	5	5	5	5	Gordon Brown (Grande-Bretagne)	36%	-9%	44%	-5%	40%	-7%
****	****	****	****	6	Benyamin Netanyahou (Israël)	35%	****	41%	****	38%	****
7	6	6	6	7	Vladimir Poutine (Russie)	22%	2%	51%	-6%	37%	-2%
8	8	8	9	8	Angela Merkel (Allemagne)	34%	4%	36%	-5%	35%	-1%
6	7	7	7	9	Nicolas Sarkozy (France)	29%	-4%	38%	-3%	34%	-3%
9	10	10	8	10	Hu Jintao (Chine)	13%	-3%	47%	-8%	30%	-6%
12	11	11	11	11	Dmitri Medvedev (Russie)	16%	2%	37%	-3%	27%	0%
11	9	9	10	12	Ban Ki-moon (ONU)	19%	0%	32%	-7%	26%	-3%
10	14	13	12	13	José Manuel Barroso (Commission Européenne)	19%	3%	28%	-4%	24%	0%
15	16	16	13	14	Silvio Berlusconi (Italie)	22%	-1%	21%	-3%	22%	-2%
13	15	18	14	15	José Luis Rodríguez Zapatero (Espagne)	20%	-2%	22%	-1%	21%	-2%
14	13	14	16	16	Mahmoud Ahmadinejad (Iran)	5%	-1%	36%	-2%	21%	-1%
16	12	12	15	16	Hugo Chávez (Venezuela)	10%	-1%	29%	-4%	20%	-2%
17	18	17	17	18	Luiz Inácio Lula da Silva (Brésil)	17%	0%	18%	-5%	18%	-2%
****	****	****	****	19	Hamid Karzaï (Afghanistan)	11%	****	22%	****	17%	****
18	17	15	18	20	Fidel Castro (Cuba)	7%	-4%	23%	-3%	15%	-4%
19	19	19	19	20	Bachar al-Assad (Syrie)	8%	0%	21%	-3%	15%	-1%
<i>Moyenne des leaders</i>						26%		36%		31%	

** : Barack Obama a été ajouté à la place de George W. Bush en janvier 2009

*** : Evolution par rapport à la vague précédente (Avril 2009)







**** : Benyamin Netanyahou et Hamid Karzaï ont été ajoutés en Novembre 2009







La moyenne correspond à la moyenne arithmétique des 6 pays étudiés et ne constitue donc pas un résultat d'enquête en tant que tel.







ANNEXE 2 : POPULARITE DETAILLEE PAR PAYS







Pour chacune des personnalités internationales suivantes, merci de préciser si vous pensez qu'elle a beaucoup, assez, peu ou pas du tout d'influence au niveau international.

Base : Total répondants







	Français	Allemand	Britannique	Italien	Espagnol	Américain	Moyenne 6 pays
Barack Obama (USA)							
<i>Base brute</i>	1 071	1 010	1 076	1 037	949	1 039	6 182
Très bonne + Plutôt bonne opinion (4+3)	82%	81%	72%	88%	79%	53%	76%
Très bonne opinion (4)	33%	40%	25%	45%	33%	33%	35%
Plutôt bonne opinion (3)	49%	40%	47%	43%	46%	21%	41%
Très mauvaise + Plutôt mauvaise opinion (1+2)	6%	7%	12%	4%	11%	32%	12%
Plutôt mauvaise opinion (2)	4%	5%	9%	3%	9%	16%	8%
Très mauvaise opinion (1)	2%	2%	3%	1%	2%	16%	4%
Moyenne	3,3	3,4	3,1	3,4	3,2	2,8	3,2
Sans opinion	13%	12%	16%	8%	10%	15%	12%







	Français	Allemand	Britannique	Italien	Espagnol	Américain	Moyenne 6 pays
Le Dalai-Lama							
<i>Base brute</i>	1 071	1 010	1 076	1 037	949	1 039	6 182
Très bonne + Plutôt bonne opinion (4+3)	77%	72%	58%	83%	76%	58%	71%
Très bonne opinion (4)	41%	39%	30%	52%	45%	34%	40%
Plutôt bonne opinion (3)	36%	33%	28%	31%	30%	24%	30%
Très mauvaise + Plutôt mauvaise opinion (1+2)	4%	9%	8%	4%	11%	8%	7%
Plutôt mauvaise opinion (2)	2%	5%	6%	3%	8%	5%	5%
Très mauvaise opinion (1)	2%	4%	2%	1%	3%	3%	3%
Moyenne	3,4	3,3	3,3	3,5	3,4	3,4	3,4
Sans opinion	19%	18%	34%	13%	13%	35%	22%







	Français	Allemand	Britannique	Italien	Espagnol	Américain	Moyenne 6 pays
Angela Merkel (Allemagne)							
<i>Base brute</i>	1 071	1 010	1 076	1 037	949	1 039	6 182
Très bonne + Plutôt bonne opinion (4+3)	71%	63%	40%	81%	66%	34%	59%
Très bonne opinion (4)	21%	22%	9%	27%	21%	10%	18%
Plutôt bonne opinion (3)	50%	41%	31%	54%	45%	25%	41%
Très mauvaise + Plutôt mauvaise opinion (1+2)	9%	25%	12%	6%	16%	8%	12%
Plutôt mauvaise opinion (2)	7%	18%	9%	5%	13%	4%	9%
Très mauvaise opinion (1)	2%	7%	3%	1%	3%	3%	3%
Moyenne	3,1	2,9	2,9	3,2	3,0	3,0	3,0
Sans opinion	20%	11%	48%	13%	19%	58%	29%







	Français	Allemand	Britannique	Italien	Espagnol	Américain	Moyenne 6 pays
Tony Blair (Grande-Bretagne)							
<i>Base brute</i>	1 071	1 010	1 076	1 037	949	1 039	6 182
Très bonne + Plutôt bonne opinion (4+3)	51%	47%	27%	64%	40%	65%	49%
Très bonne opinion (4)	7%	7%	6%	10%	6%	31%	11%
Plutôt bonne opinion (3)	44%	41%	21%	54%	34%	34%	38%
Très mauvaise + Plutôt mauvaise opinion (1+2)	21%	31%	56%	22%	45%	9%	31%
Plutôt mauvaise opinion (2)	17%	24%	23%	19%	33%	6%	20%
Très mauvaise opinion (1)	5%	7%	33%	2%	12%	2%	10%
Moyenne	2,8	2,6	2,0	2,8	2,4	3,3	2,6
Sans opinion	28%	22%	17%	15%	15%	26%	20%

La moyenne correspond à la moyenne arithmétique des 6 pays étudiés et ne constitue donc pas un résultat d'enquête en tant que tel.







	Français	Allemand	Britannique	Italien	Espagnol	Américain	Moyenne 6 pays
Le Pape Benoit XVI							
<i>Base brute</i>	1 071	1 010	1 076	1 037	949	1 039	6 182
Très bonne + Plutôt bonne opinion (4+3)	27%	52%	36%	54%	34%	54%	43%
Très bonne opinion (4)	6%	12%	8%	23%	9%	23%	14%
Plutôt bonne opinion (3)	21%	40%	28%	31%	25%	31%	29%
Très mauvaise + Plutôt mauvaise opinion (1+2)	49%	31%	33%	36%	56%	19%	37%
Plutôt mauvaise opinion (2)	26%	18%	17%	21%	29%	10%	20%
Très mauvaise opinion (1)	23%	12%	16%	15%	26%	9%	17%
Moyenne	1,8	2,4	2,3	2,6	2,1	2,9	2,3
Sans opinion	19%	17%	25%	14%	15%	22%	19%







	Français	Allemand	Britannique	Italien	Espagnol	Américain	Moyenne 6 pays
Nicolas Sarkozy (France)							
<i>Base brute</i>	1 071	1 010	1 076	1 037	949	1 039	6 182
Très bonne + Plutôt bonne opinion (4+3)	34%	36%	30%	59%	48%	29%	39%
Très bonne opinion (4)	8%	3%	3%	8%	10%	7%	7%
Plutôt bonne opinion (3)	26%	32%	27%	51%	37%	23%	32%
Très mauvaise + Plutôt mauvaise opinion (1+2)	53%	31%	31%	27%	40%	21%	34%
Plutôt mauvaise opinion (2)	27%	23%	21%	23%	31%	14%	23%
Très mauvaise opinion (1)	26%	9%	9%	4%	9%	6%	11%
Moyenne	2,2	2,5	2,4	2,7	2,6	2,6	2,5
Sans opinion	13%	33%	39%	15%	13%	50%	27%







	Français	Allemand	Britannique	Italien	Espagnol	Américain	Moyenne 6 pays
Jose Luis Rodriguez Zapatero (Espagne)							
<i>Base brute</i>	1 071	1 010	1 076	1 037	949	1 039	6 182
Très bonne + Plutôt bonne opinion (4+3)	53%	32%	17%	57%	48%	20%	38%
Très bonne opinion (4)	7%	3%	2%	17%	14%	3%	7%
Plutôt bonne opinion (3)	46%	29%	16%	40%	34%	17%	30%
Très mauvaise + Plutôt mauvaise opinion (1+2)	13%	15%	9%	23%	44%	12%	19%
Plutôt mauvaise opinion (2)	10%	12%	7%	18%	21%	7%	12%
Très mauvaise opinion (1)	3%	3%	2%	5%	23%	5%	6%
Moyenne	2,9	2,7	2,6	2,9	2,4	2,6	2,7
Sans opinion	34%	54%	73%	20%	9%	68%	43%







	Français	Allemand	Britannique	Italien	Espagnol	Américain	Moyenne 6 pays
Ban Ki-moon (ONU)							
<i>Base brute</i>	1 071	1 010	1 076	1 037	949	1 039	6 182
Très bonne + Plutôt bonne opinion (4+3)	44%	38%	31%	47%	45%	19%	37%
Très bonne opinion (4)	8%	8%	7%	9%	9%	4%	8%
Plutôt bonne opinion (3)	36%	29%	24%	38%	36%	15%	29%
Très mauvaise + Plutôt mauvaise opinion (1+2)	9%	12%	12%	13%	20%	18%	14%
Plutôt mauvaise opinion (2)	7%	9%	9%	11%	16%	9%	10%
Très mauvaise opinion (1)	2%	3%	3%	3%	4%	8%	4%
Moyenne	3,0	2,9	2,8	2,9	2,8	2,4	2,8
Sans opinion	47%	50%	57%	40%	35%	64%	49%

La moyenne correspond à la moyenne arithmétique des 6 pays étudiés et ne constitue donc pas un résultat d'enquête en tant que tel.







	Français	Allemand	Britannique	Italien	Espagnol	Américain	Moyenne 6 pays
Gordon Brown (Grande-Bretagne)							
<i>Base brute</i>	1 071	1 010	1 076	1 037	949	1 039	6 182
Très bonne + Plutôt bonne opinion (4+3)	37%	30%	23%	50%	38%	36%	36%
Très bonne opinion (4)	2%	1%	5%	4%	3%	8%	4%
Plutôt bonne opinion (3)	35%	29%	18%	47%	35%	29%	32%
Très mauvaise + Plutôt mauvaise opinion (1+2)	24%	28%	60%	22%	37%	13%	31%
Plutôt mauvaise opinion (2)	21%	23%	25%	18%	30%	8%	21%
Très mauvaise opinion (1)	3%	5%	35%	3%	7%	4%	10%
Moyenne	2,6	2,5	1,9	2,7	2,5	2,8	2,5
Sans opinion	39%	42%	17%	28%	25%	51%	34%







	Français	Allemand	Britannique	Italien	Espagnol	Américain	Moyenne 6 pays
Jose Manuel Barroso (Commission Européenne)							
<i>Base brute</i>	1 071	1 010	1 076	1 037	949	1 039	6 182
Très bonne + Plutôt bonne opinion (4+3)	31%	40%	14%	54%	46%	19%	34%
Très bonne opinion (4)	4%	6%	1%	9%	8%	3%	5%
Plutôt bonne opinion (3)	27%	34%	13%	45%	38%	15%	29%
Très mauvaise + Plutôt mauvaise opinion (1+2)	24%	16%	16%	14%	22%	9%	17%
Plutôt mauvaise opinion (2)	18%	13%	8%	12%	19%	5%	12%
Très mauvaise opinion (1)	6%	4%	8%	3%	3%	4%	5%
Moyenne	2,5	2,7	2,2	2,9	2,8	2,7	2,7
Sans opinion	45%	44%	70%	31%	31%	72%	49%







	Français	Allemand	Britannique	Italien	Espagnol	Américain	Moyenne 6 pays
Luiz Inacio Lula da Silva (Brésil)							
<i>Base brute</i>	1 071	1 010	1 076	1 037	949	1 039	6 182
Très bonne + Plutôt bonne opinion (4+3)	37%	19%	10%	39%	57%	17%	29%
Très bonne opinion (4)	8%	1%	1%	7%	16%	4%	6%
Plutôt bonne opinion (3)	29%	17%	8%	31%	41%	13%	23%
Très mauvaise + Plutôt mauvaise opinion (1+2)	14%	18%	12%	22%	21%	12%	16%
Plutôt mauvaise opinion (2)	11%	13%	9%	17%	15%	8%	12%
Très mauvaise opinion (1)	3%	5%	3%	5%	6%	4%	4%
Moyenne	2,8	2,4	2,4	2,7	2,9	2,6	2,7
Sans opinion	49%	63%	79%	39%	21%	70%	54%







	Français	Allemand	Britannique	Italien	Espagnol	Américain	Moyenne 6 pays
Benjamin Netanyahu (Israël)							
<i>Base brute</i>	1 071	1 010	1 076	1 037	949	1 039	6 182
Très bonne + Plutôt bonne opinion (4+3)	18%	17%	14%	31%	17%	35%	22%
Très bonne opinion (4)	1%	1%	2%	3%	3%	11%	4%
Plutôt bonne opinion (3)	17%	16%	12%	27%	14%	23%	18%
Très mauvaise + Plutôt mauvaise opinion (1+2)	42%	41%	31%	30%	55%	18%	36%
Plutôt mauvaise opinion (2)	27%	25%	18%	23%	32%	12%	23%
Très mauvaise opinion (1)	15%	15%	13%	7%	23%	6%	13%
Moyenne	2,1	2,1	2,1	2,4	1,9	2,8	2,2
Sans opinion	40%	42%	55%	39%	29%	47%	42%

La moyenne correspond à la moyenne arithmétique des 6 pays étudiés et ne constitue donc pas un résultat d'enquête en tant que tel.







	Français	Allemand	Britannique	Italien	Espagnol	Américain	Moyenne 6 pays
Vladimir Poutine (Russie)							
<i>Base brute</i>	1 071	1 010	1 076	1 037	949	1 039	6 182
Très bonne + Plutôt bonne opinion (4+3)	10%	23%	15%	34%	16%	22%	20%
Très bonne opinion (4)	1%	3%	3%	5%	2%	4%	3%
Plutôt bonne opinion (3)	9%	20%	12%	29%	15%	19%	17%
Très mauvaise + Plutôt mauvaise opinion (1+2)	70%	55%	46%	48%	69%	40%	54%
Plutôt mauvaise opinion (2)	36%	37%	27%	29%	42%	26%	32%
Très mauvaise opinion (1)	34%	19%	19%	19%	26%	14%	22%
Moyenne	1,7	2,1	2,0	2,2	1,9	2,2	2,0
Sans opinion	21%	22%	39%	18%	15%	38%	26%







	Français	Allemand	Britannique	Italien	Espagnol	Américain	Moyenne 6 pays
Hugo Chavez (Venezuela)							
<i>Base brute</i>	1 071	1 010	1 076	1 037	949	1 039	6 182
Très bonne + Plutôt bonne opinion (4+3)	27%	13%	13%	26%	11%	10%	17%
Très bonne opinion (4)	4%	2%	3%	2%	3%	3%	3%
Plutôt bonne opinion (3)	22%	11%	11%	23%	8%	7%	14%
Très mauvaise + Plutôt mauvaise opinion (1+2)	31%	36%	21%	41%	80%	51%	43%
Plutôt mauvaise opinion (2)	25%	19%	12%	23%	29%	15%	20%
Très mauvaise opinion (1)	7%	17%	9%	18%	51%	36%	22%
Moyenne	2,4	2,0	2,2	2,2	1,6	1,6	2,0
Sans opinion	42%	51%	66%	33%	8%	39%	40%

	Français	Allemand	Britannique	Italien	Espagnol	Américain	Moyenne 6 pays
Fidel Castro (Cuba)							
<i>Base brute</i>	1 071	1 010	1 076	1 037	949	1 039	6 182
Très bonne + Plutôt bonne opinion (4+3)	12%	19%	20%	27%	16%	7%	17%
Très bonne opinion (4)	2%	4%	4%	5%	4%	2%	3%
Plutôt bonne opinion (3)	10%	16%	16%	22%	12%	5%	14%
Très mauvaise + Plutôt mauvaise opinion (1+2)	59%	59%	41%	57%	74%	71%	60%
Plutôt mauvaise opinion (2)	38%	36%	22%	35%	35%	23%	31%
Très mauvaise opinion (1)	21%	22%	19%	22%	40%	48%	29%
Moyenne	1,9	2,0	2,1	2,1	1,8	1,5	1,9
Sans opinion	29%	22%	39%	16%	10%	22%	23%







	Français	Allemand	Britannique	Italien	Espagnol	Américain	Moyenne 6 pays
Silvio Berlusconi (Italie)							
<i>Base brute</i>	1 071	1 010	1 076	1 037	949	1 039	6 182
Très bonne + Plutôt bonne opinion (4+3)	5%	7%	10%	39%	12%	22%	16%
Très bonne opinion (4)	1%	2%	1%	17%	3%	4%	5%
Plutôt bonne opinion (3)	4%	6%	9%	21%	9%	17%	11%
Très mauvaise + Plutôt mauvaise opinion (1+2)	76%	73%	48%	53%	77%	15%	57%
Plutôt mauvaise opinion (2)	28%	30%	21%	15%	28%	9%	22%
Très mauvaise opinion (1)	48%	43%	27%	38%	49%	7%	35%
Moyenne	1,5	1,6	1,8	2,2	1,6	2,5	1,8
Sans opinion	18%	19%	42%	8%	11%	63%	27%

La moyenne correspond à la moyenne arithmétique des 6 pays étudiés et ne constitue donc pas un résultat d'enquête en tant que tel.







	Français	Allemand	Britannique	Italien	Espagnol	Américain	Moyenne 6 pays
Dmitri Medvedev (Russie)							
<i>Base brute</i>	1 071	1 010	1 076	1 037	949	1 039	6 182
Très bonne + Plutôt bonne opinion (4+3)	10%	20%	10%	22%	15%	16%	15%
Très bonne opinion (4)	1%	2%	2%	2%	1%	2%	2%
Plutôt bonne opinion (3)	10%	18%	9%	20%	14%	13%	14%
Très mauvaise + Plutôt mauvaise opinion (1+2)	56%	49%	29%	39%	52%	29%	42%
Plutôt mauvaise opinion (2)	34%	34%	19%	27%	36%	20%	28%
Très mauvaise opinion (1)	22%	15%	10%	12%	16%	9%	14%
Moyenne	1,8	2,1	2,1	2,2	2,0	2,2	2,1
Sans opinion	34%	31%	61%	39%	33%	56%	43%

	Français	Allemand	Britannique	Italien	Espagnol	Américain	Moyenne 6 pays
Hu Jintao (Chine)							
<i>Base brute</i>	1 071	1 010	1 076	1 037	949	1 039	6 182
Très bonne + Plutôt bonne opinion (4+3)	9%	11%	10%	17%	16%	13%	12%
Très bonne opinion (4)	1%	*	1%	1%	2%	1%	1%
Plutôt bonne opinion (3)	8%	11%	9%	16%	14%	11%	11%
Très mauvaise + Plutôt mauvaise opinion (1+2)	51%	44%	26%	42%	50%	31%	40%
Plutôt mauvaise opinion (2)	29%	27%	16%	25%	32%	16%	24%
Très mauvaise opinion (1)	23%	18%	9%	17%	18%	15%	16%
Moyenne	1,8	1,9	2,1	2,0	2,0	2,0	1,9
Sans opinion	40%	44%	65%	41%	35%	56%	47%

* : Moins de 0,5%







	Français	Allemand	Britannique	Italien	Espagnol	Américain	Moyenne 6 pays
Hamid Karzai (Afghanistan)							
<i>Base brute</i>	1 071	1 010	1 076	1 037	949	1 039	6 182
Très bonne + Plutôt bonne opinion (4+3)	12%	12%	6%	15%	11%	11%	11%
Très bonne opinion (4)	1%	1%	*	*	1%	2%	1%
Plutôt bonne opinion (3)	11%	11%	5%	15%	10%	9%	10%
Très mauvaise + Plutôt mauvaise opinion (1+2)	40%	45%	38%	49%	55%	39%	44%
Plutôt mauvaise opinion (2)	26%	29%	19%	33%	33%	22%	27%
Très mauvaise opinion (1)	14%	16%	19%	16%	22%	17%	17%
Moyenne	2,0	1,9	1,7	2,0	1,9	1,9	1,9
Sans opinion	48%	44%	57%	36%	34%	50%	45%

* : Moins de 0,5%

	Français	Allemand	Britannique	Italien	Espagnol	Américain	Moyenne 6 pays
Bachar al-Assad (Syrie)							
<i>Base brute</i>	1 071	1 010	1 076	1 037	949	1 039	6 182
Très bonne + Plutôt bonne opinion (4+3)	9%	9%	7%	20%	14%	8%	11%
Très bonne opinion (4)	*	*	1%	1%	*	2%	1%
Plutôt bonne opinion (3)	9%	9%	7%	19%	14%	6%	11%
Très mauvaise + Plutôt mauvaise opinion (1+2)	39%	32%	19%	22%	43%	29%	30%
Plutôt mauvaise opinion (2)	23%	24%	13%	16%	31%	15%	20%
Très mauvaise opinion (1)	15%	8%	6%	6%	12%	13%	10%
Moyenne	1,9	2,0	2,1	2,4	2,1	1,9	2,1
Sans opinion	52%	59%	74%	58%	43%	63%	58%

* : Moins de 0,5%

La moyenne correspond à la moyenne arithmétique des 6 pays étudiés et ne constitue donc pas un résultat d'enquête en tant que tel.







	Français	Allemand	Britannique	Italien	Espagnol	Américain	Moyenne 6 pays
Mahmoud Ahmadinejad (Iran)							
<i>Base brute</i>	1 071	1 010	1 076	1 037	949	1 039	6 182
Très bonne + Plutôt bonne opinion (4+3)	3%	6%	5%	7%	7%	5%	5%
Très bonne opinion (4)	*	1%	1%	1%	1%	2%	1%
Plutôt bonne opinion (3)	3%	5%	3%	6%	6%	3%	4%
Très mauvaise + Plutôt mauvaise opinion (1+2)	64%	64%	50%	65%	67%	58%	61%
Plutôt mauvaise opinion (2)	21%	21%	18%	18%	28%	14%	20%
Très mauvaise opinion (1)	44%	43%	32%	47%	39%	44%	41%
Moyenne	1,4	1,5	1,5	1,5	1,6	1,4	1,5
Sans opinion	33%	30%	46%	28%	26%	37%	33%

* : Moins de 0,5%







ANNEXE 3 : INFLUENCE DETAILLEE PAR PAYS







Pour chacune des personnalités internationales suivantes, merci de préciser si vous pensez qu'elle a beaucoup, assez, peu ou pas du tout d'influence au niveau international.

Base : Total répondants







	Français	Allemand	Britannique	Italien	Espagnol	Américain	Moyenne 6 pays
Barack Obama (USA)							
<i>Base brute</i>	1 071	1 010	1 076	1 037	949	1 039	6 182
Beaucoup + Assez d'influence (4+3)	80%	82%	70%	87%	83%	67%	78%
Beaucoup d'influence (4)	64%	63%	54%	77%	71%	44%	62%
Assez d'influence (3)	16%	19%	16%	10%	12%	23%	16%
Pas d'influence du tout + Peu d'influence (1+2)	3%	2%	4%	2%	3%	11%	4%
Peu d'influence (2)	2%	2%	3%	1%	3%	8%	3%
Pas d'influence du tout (1)	1%	*	1%	1%	*	3%	1%
Moyenne	3,7	3,7	3,7	3,8	3,8	3,4	3,7
Sans opinion	17%	16%	26%	11%	14%	23%	18%







* : Moins de 0,5%







	Français	Allemand	Britannique	Italien	Espagnol	Américain	Moyenne 6 pays
Vladimir Poutine (Russie)							
<i>Base brute</i>	1 071	1 010	1 076	1 037	949	1 039	6 182
Beaucoup + Assez d'influence (4+3)	62%	69%	53%	76%	63%	51%	62%
Beaucoup d'influence (4)	21%	33%	20%	46%	23%	23%	28%
Assez d'influence (3)	41%	36%	33%	30%	40%	28%	34%
Pas d'influence du tout + Peu d'influence (1+2)	15%	10%	11%	7%	17%	12%	12%
Peu d'influence (2)	12%	9%	8%	5%	14%	11%	10%
Pas d'influence du tout (1)	3%	1%	3%	2%	3%	1%	2%
Moyenne	3,1	3,3	3,1	3,4	3,0	3,2	3,2
Sans opinion	23%	21%	37%	16%	20%	37%	26%







	Français	Allemand	Britannique	Italien	Espagnol	Américain	Moyenne 6 pays
Angela Merkel (Allemagne)							
<i>Base brute</i>	1 071	1 010	1 076	1 037	949	1 039	6 182
Beaucoup + Assez d'influence (4+3)	66%	63%	42%	76%	74%	36%	59%
Beaucoup d'influence (4)	23%	24%	9%	33%	38%	10%	22%
Assez d'influence (3)	43%	39%	33%	43%	36%	26%	37%
Pas d'influence du tout + Peu d'influence (1+2)	15%	20%	15%	9%	7%	17%	14%
Peu d'influence (2)	13%	18%	13%	8%	6%	15%	12%
Pas d'influence du tout (1)	2%	2%	2%	1%	1%	2%	2%
Moyenne	3,1	3,0	2,9	3,3	3,4	2,8	3,1
Sans opinion	20%	17%	42%	15%	18%	47%	27%

La moyenne correspond à la moyenne arithmétique des 6 pays étudiés et ne constitue donc pas un résultat d'enquête en tant que tel.







	Français	Allemand	Britannique	Italien	Espagnol	Américain	Moyenne 6 pays
Nicolas Sarkozy (France)							
<i>Base brute</i>	1 071	1 010	1 076	1 037	949	1 039	6 182
Beaucoup + Assez d'influence (4+3)	56%	47%	39%	67%	70%	38%	53%
Beaucoup d'influence (4)	12%	9%	5%	23%	28%	7%	14%
Assez d'influence (3)	44%	38%	34%	44%	42%	31%	39%
Pas d'influence du tout + Peu d'influence (1+2)	25%	22%	23%	19%	14%	19%	21%
Peu d'influence (2)	20%	19%	19%	15%	11%	14%	17%
Pas d'influence du tout (1)	5%	3%	4%	4%	3%	5%	4%
Moyenne	2,8	2,8	2,7	3,0	3,1	2,7	2,9
Sans opinion	19%	31%	38%	14%	16%	43%	27%







	Français	Allemand	Britannique	Italien	Espagnol	Américain	Moyenne 6 pays
Hu Jintao (Chine)							
<i>Base brute</i>	1 071	1 010	1 076	1 037	949	1 039	6 182
Beaucoup + Assez d'influence (4+3)	52%	47%	39%	59%	55%	47%	50%
Beaucoup d'influence (4)	21%	18%	17%	33%	21%	20%	22%
Assez d'influence (3)	31%	29%	22%	26%	34%	27%	28%
Pas d'influence du tout + Peu d'influence (1+2)	16%	17%	12%	10%	20%	10%	14%
Peu d'influence (2)	14%	13%	8%	7%	15%	7%	11%
Pas d'influence du tout (1)	2%	4%	4%	3%	5%	3%	3%
Moyenne	3,0	3,0	3,0	3,3	2,9	3,1	3,1
Sans opinion	31%	36%	49%	31%	26%	43%	36%







	Français	Allemand	Britannique	Italien	Espagnol	Américain	Moyenne 6 pays
Tony Blair (Grande-Bretagne)							
<i>Base brute</i>	1 071	1 010	1 076	1 037	949	1 039	6 182
Beaucoup + Assez d'influence (4+3)	40%	44%	30%	58%	57%	54%	47%
Beaucoup d'influence (4)	6%	9%	7%	19%	16%	23%	13%
Assez d'influence (3)	34%	35%	23%	39%	41%	31%	34%
Pas d'influence du tout + Peu d'influence (1+2)	35%	33%	41%	27%	26%	16%	30%
Peu d'influence (2)	30%	26%	25%	20%	21%	13%	23%
Pas d'influence du tout (1)	5%	7%	16%	7%	5%	3%	7%
Moyenne	2,6	2,6	2,3	2,8	2,8	3,1	2,7
Sans opinion	24%	24%	28%	15%	17%	30%	23%







	Français	Allemand	Britannique	Italien	Espagnol	Américain	Moyenne 6 pays
Gordon Brown (Grande-Bretagne)							
<i>Base brute</i>	1 071	1 010	1 076	1 037	949	1 039	6 182
Beaucoup + Assez d'influence (4+3)	44%	40%	38%	59%	63%	44%	47%
Beaucoup d'influence (4)	7%	7%	7%	17%	18%	13%	11%
Assez d'influence (3)	37%	33%	31%	42%	45%	31%	36%
Pas d'influence du tout + Peu d'influence (1+2)	27%	28%	36%	21%	16%	14%	24%
Peu d'influence (2)	25%	24%	20%	17%	13%	12%	19%
Pas d'influence du tout (1)	2%	4%	16%	4%	3%	2%	5%
Moyenne	2,7	2,6	2,4	2,9	3,0	2,9	2,8
Sans opinion	29%	33%	26%	20%	21%	41%	28%

La moyenne correspond à la moyenne arithmétique des 6 pays étudiés et ne constitue donc pas un résultat d'enquête en tant que tel.







	Français	Allemand	Britannique	Italien	Espagnol	Américain	Moyenne 6 pays
Le Pape Benoit XVI							
<i>Base brute</i>	1 071	1 010	1 076	1 037	949	1 039	6 182
Beaucoup + Assez d'influence (4+3)	28%	38%	33%	65%	59%	49%	45%
Beaucoup d'influence (4)	8%	12%	9%	32%	24%	20%	17%
Assez d'influence (3)	20%	26%	24%	33%	35%	29%	28%
Pas d'influence du tout + Peu d'influence (1+2)	50%	44%	35%	24%	26%	24%	34%
Peu d'influence (2)	34%	32%	22%	16%	18%	17%	23%
Pas d'influence du tout (1)	16%	12%	13%	8%	8%	7%	11%
Moyenne	2,3	2,5	2,4	3,0	2,9	2,8	2,7
Sans opinion	21%	18%	32%	12%	16%	27%	21%







	Français	Allemand	Britannique	Italien	Espagnol	Américain	Moyenne 6 pays
Ban Ki-moon (ONU)							
<i>Base brute</i>	1 071	1 010	1 076	1 037	949	1 039	6 182
Beaucoup + Assez d'influence (4+3)	41%	38%	41%	47%	50%	32%	42%
Beaucoup d'influence (4)	12%	9%	12%	15%	15%	8%	12%
Assez d'influence (3)	29%	29%	29%	32%	35%	24%	30%
Pas d'influence du tout + Peu d'influence (1+2)	28%	25%	17%	23%	25%	21%	23%
Peu d'influence (2)	23%	20%	13%	17%	19%	16%	18%
Pas d'influence du tout (1)	5%	5%	4%	6%	6%	5%	5%
Moyenne	2,7	2,7	2,8	2,8	2,8	2,7	2,7
Sans opinion	31%	36%	42%	30%	25%	47%	36%







	Français	Allemand	Britannique	Italien	Espagnol	Américain	Moyenne 6 pays
Jose Manuel Barroso (Commission Européenne)							
<i>Base brute</i>	1 071	1 010	1 076	1 037	949	1 039	6 182
Beaucoup + Assez d'influence (4+3)	41%	45%	29%	53%	56%	28%	41%
Beaucoup d'influence (4)	9%	11%	5%	18%	11%	8%	10%
Assez d'influence (3)	32%	34%	24%	35%	45%	20%	31%
Pas d'influence du tout + Peu d'influence (1+2)	27%	22%	22%	22%	21%	18%	22%
Peu d'influence (2)	23%	18%	16%	18%	17%	13%	17%
Pas d'influence du tout (1)	4%	4%	6%	4%	4%	5%	5%
Moyenne	2,7	2,8	2,6	2,9	2,8	2,7	2,8
Sans opinion	32%	33%	49%	25%	24%	53%	36%







	Français	Allemand	Britannique	Italien	Espagnol	Américain	Moyenne 6 pays
Dmitri Medvedev (Russie)							
<i>Base brute</i>	1 071	1 010	1 076	1 037	949	1 039	6 182
Beaucoup + Assez d'influence (4+3)	37%	50%	33%	43%	44%	37%	41%
Beaucoup d'influence (4)	8%	16%	6%	13%	11%	10%	11%
Assez d'influence (3)	29%	34%	27%	30%	33%	27%	30%
Pas d'influence du tout + Peu d'influence (1+2)	34%	23%	21%	26%	28%	16%	25%
Peu d'influence (2)	27%	20%	15%	17%	21%	14%	19%
Pas d'influence du tout (1)	7%	3%	6%	9%	7%	2%	6%
Moyenne	2,5	2,9	2,6	2,7	2,7	2,9	2,7
Sans opinion	29%	27%	47%	31%	29%	47%	35%

La moyenne correspond à la moyenne arithmétique des 6 pays étudiés et ne constitue donc pas un résultat d'enquête en tant que tel.







	Français	Allemand	Britannique	Italien	Espagnol	Américain	Moyenne 6 pays
Benjamin Netanyahu (Israël)							
<i>Base brute</i>	1 071	1 010	1 076	1 037	949	1 039	6 182
Beaucoup + Assez d'influence (4+3)	36%	34%	30%	50%	49%	41%	40%
Beaucoup d'influence (4)	6%	5%	4%	15%	15%	15%	10%
Assez d'influence (3)	30%	29%	26%	35%	34%	26%	30%
Pas d'influence du tout + Peu d'influence (1+2)	33%	33%	24%	20%	25%	19%	26%
Peu d'influence (2)	28%	27%	18%	17%	20%	14%	21%
Pas d'influence du tout (1)	5%	6%	6%	3%	5%	5%	5%
Moyenne	2,5	2,5	2,5	2,9	2,8	2,9	2,7
Sans opinion	31%	32%	46%	30%	26%	41%	35%







	Français	Allemand	Britannique	Italien	Espagnol	Américain	Moyenne 6 pays
Mahmoud Ahmadinejad (Iran)							
<i>Base brute</i>	1 071	1 010	1 076	1 037	949	1 039	6 182
Beaucoup + Assez d'influence (4+3)	36%	30%	22%	54%	40%	36%	37%
Beaucoup d'influence (4)	7%	5%	3%	22%	9%	12%	10%
Assez d'influence (3)	29%	25%	19%	32%	31%	24%	27%
Pas d'influence du tout + Peu d'influence (1+2)	33%	39%	32%	20%	34%	26%	31%
Peu d'influence (2)	23%	28%	21%	14%	27%	17%	22%
Pas d'influence du tout (1)	10%	11%	11%	6%	7%	9%	9%
Moyenne	2,5	2,4	2,3	3,0	2,6	2,6	2,6
Sans opinion	31%	31%	46%	26%	26%	38%	33%







	Français	Allemand	Britannique	Italien	Espagnol	Américain	Moyenne 6 pays
Le Dalai-Lama							
<i>Base brute</i>	1 071	1 010	1 076	1 037	949	1 039	6 182
Beaucoup + Assez d'influence (4+3)	34%	29%	27%	45%	45%	36%	35%
Beaucoup d'influence (4)	11%	9%	5%	18%	13%	13%	11%
Assez d'influence (3)	23%	20%	22%	27%	32%	23%	24%
Pas d'influence du tout + Peu d'influence (1+2)	45%	51%	37%	42%	39%	30%	41%
Peu d'influence (2)	34%	37%	22%	27%	29%	22%	29%
Pas d'influence du tout (1)	11%	14%	15%	15%	10%	8%	12%
Moyenne	2,4	2,3	2,3	2,5	2,6	2,6	2,5
Sans opinion	20%	20%	37%	13%	17%	34%	24%







	Français	Allemand	Britannique	Italien	Espagnol	Américain	Moyenne 6 pays
Silvio Berlusconi (Italie)							
<i>Base brute</i>	1 071	1 010	1 076	1 037	949	1 039	6 182
Beaucoup + Assez d'influence (4+3)	26%	28%	20%	49%	45%	21%	31%
Beaucoup d'influence (4)	5%	4%	1%	16%	9%	3%	6%
Assez d'influence (3)	21%	24%	19%	33%	36%	18%	25%
Pas d'influence du tout + Peu d'influence (1+2)	51%	45%	38%	41%	37%	28%	40%
Peu d'influence (2)	35%	35%	25%	21%	29%	21%	28%
Pas d'influence du tout (1)	16%	10%	13%	20%	8%	7%	12%
Moyenne	2,2	2,3	2,2	2,5	2,6	2,3	2,4
Sans opinion	24%	27%	42%	10%	17%	51%	29%

La moyenne correspond à la moyenne arithmétique des 6 pays étudiés et ne constitue donc pas un résultat d'enquête en tant que tel.







	Français	Allemand	Britannique	Italien	Espagnol	Américain	Moyenne 6 pays
Jose Luis Rodriguez Zapatero (Espagne)							
<i>Base brute</i>	1 071	1 010	1 076	1 037	949	1 039	6 182
Beaucoup + Assez d'influence (4+3)	34%	23%	16%	52%	35%	22%	30%
Beaucoup d'influence (4)	4%	2%	1%	9%	5%	3%	4%
Assez d'influence (3)	30%	21%	15%	43%	30%	19%	26%
Pas d'influence du tout + Peu d'influence (1+2)	39%	36%	27%	29%	52%	26%	34%
Peu d'influence (2)	34%	30%	20%	24%	32%	18%	26%
Pas d'influence du tout (1)	5%	6%	7%	5%	20%	8%	8%
Moyenne	2,5	2,3	2,2	2,7	2,2	2,4	2,4
Sans opinion	28%	42%	57%	19%	13%	52%	36%







	Français	Allemand	Britannique	Italien	Espagnol	Américain	Moyenne 6 pays
Luiz Inacio Lula da Silva (Brésil)							
<i>Base brute</i>	1 071	1 010	1 076	1 037	949	1 039	6 182
Beaucoup + Assez d'influence (4+3)	26%	16%	13%	33%	46%	18%	25%
Beaucoup d'influence (4)	4%	1%	1%	4%	9%	4%	4%
Assez d'influence (3)	22%	15%	12%	29%	37%	14%	21%
Pas d'influence du tout + Peu d'influence (1+2)	40%	42%	28%	36%	31%	28%	34%
Peu d'influence (2)	33%	32%	19%	27%	27%	20%	26%
Pas d'influence du tout (1)	7%	10%	9%	9%	4%	8%	8%
Moyenne	2,4	2,1	2,1	2,4	2,7	2,3	2,4
Sans opinion	33%	42%	59%	31%	22%	54%	41%

	Français	Allemand	Britannique	Italien	Espagnol	Américain	Moyenne 6 pays
Hugo Chavez (Venezuela)							
<i>Base brute</i>	1 071	1 010	1 076	1 037	949	1 039	6 182
Beaucoup + Assez d'influence (4+3)	23%	13%	12%	30%	32%	29%	23%
Beaucoup d'influence (4)	4%	1%	2%	4%	7%	6%	4%
Assez d'influence (3)	19%	12%	10%	26%	25%	23%	19%
Pas d'influence du tout + Peu d'influence (1+2)	47%	48%	33%	42%	50%	32%	42%
Peu d'influence (2)	39%	32%	21%	30%	36%	24%	30%
Pas d'influence du tout (1)	8%	16%	12%	12%	14%	8%	12%
Moyenne	2,3	2,0	2,0	2,3	2,3	2,5	2,2
Sans opinion	30%	39%	56%	28%	17%	38%	35%

	Français	Allemand	Britannique	Italien	Espagnol	Américain	Moyenne 6 pays
Fidel Castro (Cuba)							
<i>Base brute</i>	1 071	1 010	1 076	1 037	949	1 039	6 182
Beaucoup + Assez d'influence (4+3)	14%	15%	14%	34%	27%	23%	21%
Beaucoup d'influence (4)	2%	3%	1%	7%	6%	6%	4%
Assez d'influence (3)	12%	12%	13%	27%	21%	17%	17%
Pas d'influence du tout + Peu d'influence (1+2)	61%	58%	42%	51%	56%	47%	52%
Peu d'influence (2)	39%	33%	24%	28%	34%	24%	30%
Pas d'influence du tout (1)	22%	25%	18%	23%	22%	23%	22%
Moyenne	1,9	1,9	2,0	2,2	2,1	2,1	2,0
Sans opinion	26%	26%	43%	16%	17%	31%	27%

La moyenne correspond à la moyenne arithmétique des 6 pays étudiés et ne constitue donc pas un résultat d'enquête en tant que tel.

	Français	Allemand	Britannique	Italien	Espagnol	Américain	Moyenne 6 pays
Bachar al-Assad (Syrie)							
<i>Base brute</i>	1 071	1 010	1 076	1 037	949	1 039	6 182
Beaucoup + Assez d'influence (4+3)	18%	14%	11%	25%	22%	21%	19%
Beaucoup d'influence (4)	3%	2%	1%	4%	5%	3%	3%
Assez d'influence (3)	15%	12%	10%	21%	17%	18%	16%
Pas d'influence du tout + Peu d'influence (1+2)	45%	43%	32%	34%	43%	29%	37%
Peu d'influence (2)	33%	30%	19%	24%	32%	20%	26%
Pas d'influence du tout (1)	12%	13%	13%	10%	11%	9%	11%
Moyenne	2,2	2,0	2,0	2,3	2,3	2,3	2,2
Sans opinion	37%	43%	58%	41%	35%	50%	44%

	Français	Allemand	Britannique	Italien	Espagnol	Américain	Moyenne 6 pays
Hamid Karzai (Afghanistan)							
<i>Base brute</i>	1 071	1 010	1 076	1 037	949	1 039	6 182
Beaucoup + Assez d'influence (4+3)	14%	15%	12%	31%	21%	22%	19%
Beaucoup d'influence (4)	2%	2%	1%	7%	2%	5%	3%
Assez d'influence (3)	12%	13%	11%	24%	19%	17%	16%
Pas d'influence du tout + Peu d'influence (1+2)	50%	49%	37%	38%	51%	34%	43%
Peu d'influence (2)	34%	29%	17%	24%	32%	21%	26%
Pas d'influence du tout (1)	16%	20%	20%	14%	19%	13%	17%
Moyenne	2,0	2,0	1,9	2,4	2,1	2,3	2,1
Sans opinion	35%	36%	51%	30%	28%	43%	37%

A propos de Harris Interactive

Harris Interactive est un institut de référence sur le marché des études (6^{ème} rang mondial des sociétés d'étude ad hoc). La structure française, fondée en 1995 par Nathalie PERRIO-COMBEAUX et Patrick VAN BLOEME sous le nom de Novatris, a rejoint le groupe en mars 2004.

Harris Interactive propose des méthodes d'études innovantes ainsi que des analyses et un conseil stratégique qui aident les clients à prendre des décisions réfléchies et efficaces. Le groupe doit sa réputation aux sondages d'opinion « Harris Poll » et à son rôle précurseur dans les méthodes d'études en ligne. La société a mis en place ce qui, selon elle, constitue le panel le plus important au monde : le Harris Poll Online. Harris Interactive est au service de sa clientèle dans le monde entier grâce à ses bureaux en Amérique du Nord, en Europe et en Asie. Pour plus de renseignements sur Harris Interactive veuillez consulter www.harrisinteractive.fr

Contact Harris Interactive en France:

Laurence Lavernhe - Tel: 01 44 87 60 94 – 01 44 87 60 30 - llavernhe@harrisinteractive.fr

La moyenne correspond à la moyenne arithmétique des 6 pays étudiés et ne constitue donc pas un résultat d'enquête en tant que tel.