

Intentions de vote aux élections municipales de 2014

TOULOUSE

Mars 2014

Une étude TNS Sofres–Sopra
pour *Le Nouvel Observateur* et RTL

Le nouvel
Observateur

RTL



TNS

TNS Sofres

 **sopra**

Toute publication, totale ou partielle des résultats de ce sondage doit mentionner la source « TNS Sofres-Sopra » dans son intégralité.

Sommaire

1

L'intérêt pour les élections municipales 4

2

L'image des personnalités politiques 7

3

Intentions de vote au 1er tour des élections municipales de 2014 13

4

Intentions de vote au 2nd tour des élections municipales de 2014 18

Contacts TNS Sofres :

Edouard LECERF

Edouard.lecerf@tns-sofres.com

01 40 92 45 06

Carine MARCE

Carine.marce@tns-sofres.com

01 40 92 44 92

Laure SALVAING

Laure.salvaing@tns-sofres.com

01 40 92 66 13



TNS Sofres



Toute publication, totale ou partielle des résultats de ce sondage doit mentionner la source « TNS Sofres-Sopra » dans son intégralité.

Rappel de la méthodologie



Echantillon

Echantillon de **705 personnes** inscrites sur les listes électorales à Toulouse, extrait d'un échantillon de 1076 personnes représentatif de la population de Toulouse âgée de 18 ans et plus.

Méthode des **quotas** (sexe, âge, profession de la personne de référence) et stratification par cantons.



Mode de recueil

Enquête réalisée par **téléphone**



Dates de terrain

Le terrain s'est déroulé du **13 au 15 mars 2014**

L'intérêt pour les élections municipales



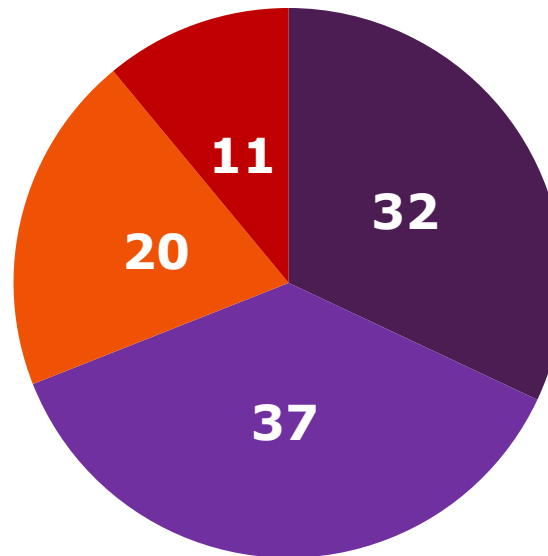
TNS Sofres



Toute publication, totale ou partielle des résultats de ce sondage doit mentionner la source « TNS Sofres-Sopra » dans son intégralité.

L'intérêt pour les élections municipales de 2014

Vous intéressez-vous aux élections municipales qui auront lieu en mars 2014 ? (%)



**Total
Intéressé
69 %**

- Beaucoup
- Assez
- Peu
- Pas du tout

L'intérêt pour les élections municipales de 2014 selon l'intention de vote au 1^{er} tour

	Beaucoup	Assez	Total OUI	Peu	Pas du tout	Total NON
Ensemble	32	37	69	20	11	31
INTENTION DE VOTE AU 1ER TOUR DE L'ELECTION MUNICIPALE DE 2014						
- Liste Parti socialiste – Parti communiste – Parti radical de gauche – Parti occitan conduite par Pierre COHEN	30	41	71	20	9	29
- Liste Europe Ecologie / Les Verts - Parti Pirate Midi-Pyrénées conduite par Antoine MAURICE	21	33	54	35	11	46
- Liste UMP – MoDem – UDI conduite par Jean-Luc MOUDENC	39	34	73	20	7	27

* En raison de la faiblesse des effectifs, ces résultats sont à interpréter avec prudence




TNS Sofres



Toute publication, totale ou partielle des résultats de ce sondage doit mentionner la source « TNS Sofres-Sopra » dans son intégralité.

L'image des personnalités politiques



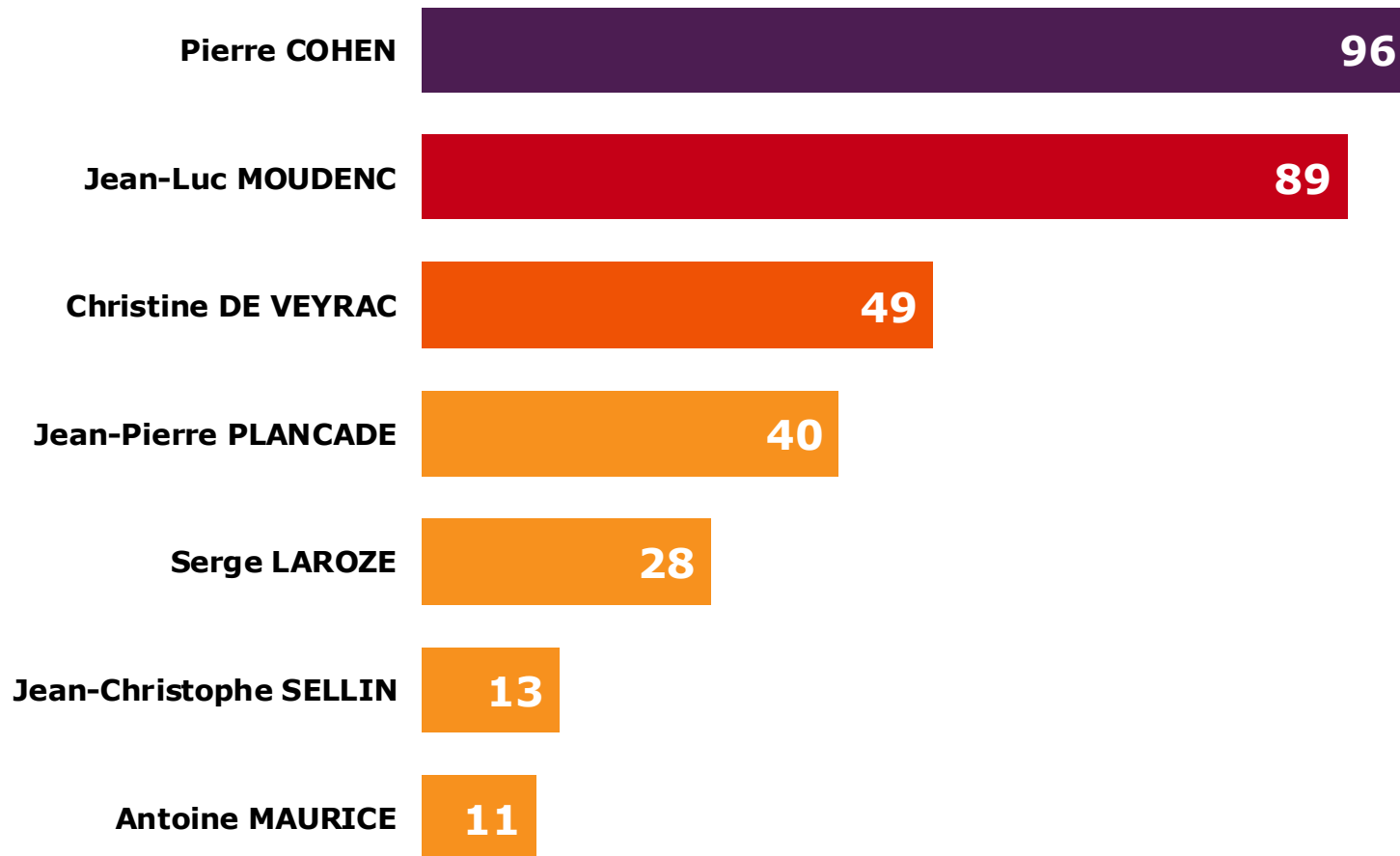
TNS Sofres



Toute publication, totale ou partielle des résultats de ce sondage doit mentionner la source « TNS Sofres-Sopra » dans son intégralité.

Notoriété des personnalités politiques

Avez-vous entendu parler ou connaissez-vous, ne serait-ce que de nom, les personnalités suivantes ?

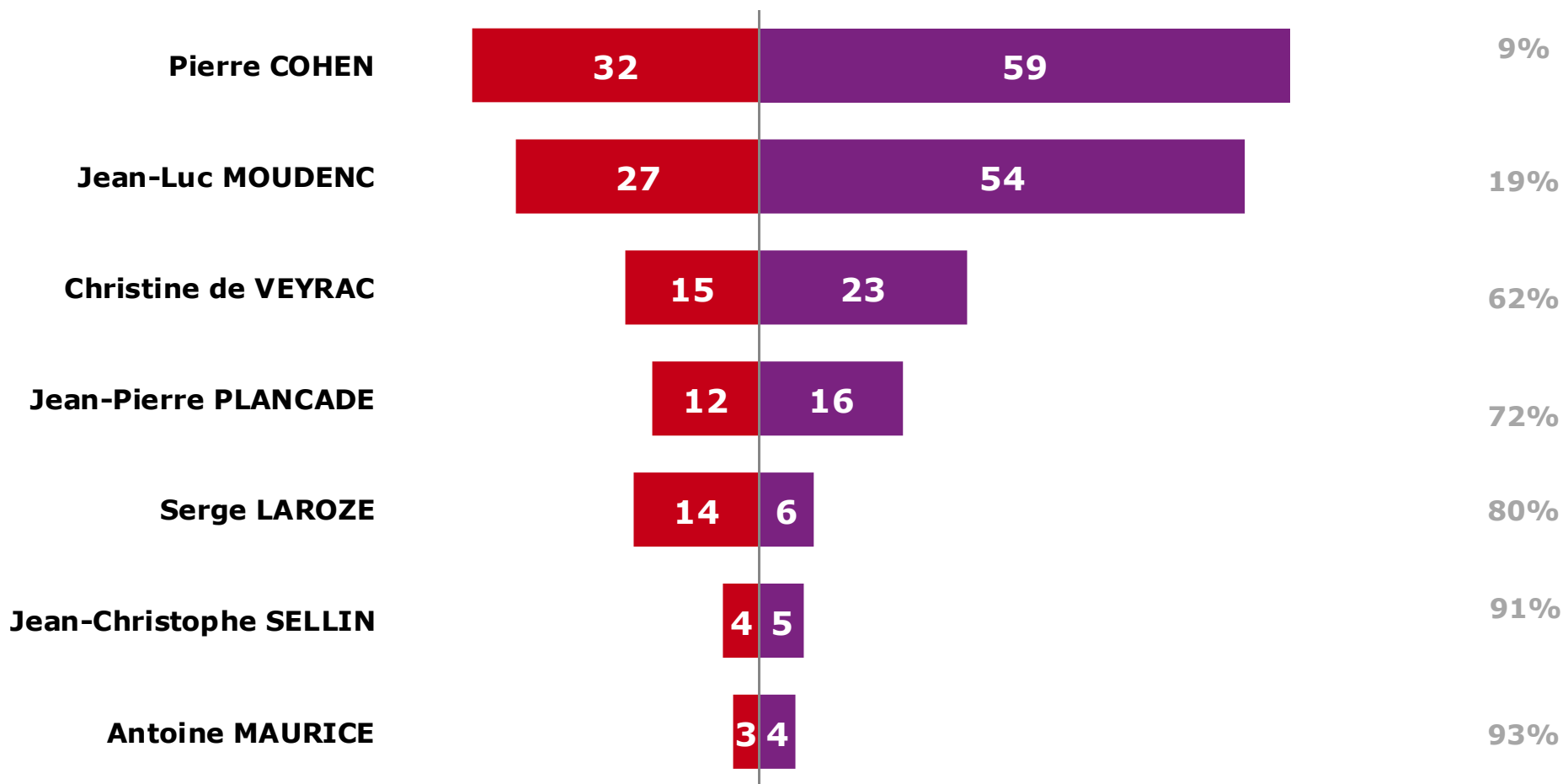


% Oui

L'opinion à l'égard des personnalités politiques

Avez-vous une bonne ou une mauvaise opinion des personnalités suivantes ?

Sans opinion



■ Mauvaise opinion

■ Bonne opinion

L'opinion détaillée à l'égard de Pierre COHEN

	Bonne opinion	Mauvaise opinion	Sans opinion
	59	32	9
SEXE			
- Homme	57	33	10
- Femme	60	31	9
AGE			
- 18 à 24 ans	47	30	23
- 25 à 34 ans	69	21	10
- <i>ST Moins de 35 ans</i>	61	24	15
- 35 à 49 ans	66	28	6
- 50 à 64 ans	59	34	7
- 65 ans et plus	46	46	8
PROFESSION DE LA PERSONNE DE RÉFÉRENCE			
- <i>ST PCS+</i>	66	28	6
- Commerçant, artisan, chef d'entreprise*	69	25	6
- Cadre, profession intellectuelle	64	30	6
- Profession intermédiaire	67	26	7
- <i>ST PCS-</i>	57	29	14
- Employé	62	27	11
- Ouvrier	49	33	18
- <i>ST Inactif, retraité</i>	50	39	11
PRÉFÉRENCE PARTISANE			
- Grande Gauche (<i>EXG, FG, PS, PRG, Verts</i>)	79	12	9
dont : - Front de gauche (<i>PC, PG</i>)	82	8	10
- Parti socialiste	86	9	5
- EELV - Verts	65	23	12
- MoDem*	50	38	12
- Grande Droite (<i>PR, UDI, UMP, FN</i>)	31	60	9
dont : - UMP	25	66	9
- Sans préférence partisane	43	42	15

	Bonne opinion	Mauvaise opinion	Sans opinion
INTENTIONS DE VOTE AU 1ER TOUR DES ÉLECTIONS MUNICIPALES			
- Liste conduite par Pierre COHEN (PS, PC, PRG, PO)	92	3	5
- Liste conduite par Antoine MAURICE (EELV)	56	34	10
- Liste conduite par Jean-Luc MOUDENC (MoDem, UDI)	27	64	9
- Abstention, blanc, nul, sans réponse	49	32	19
VOTE AU 1ER TOUR DE L'ÉLECTION PRÉSIDENTIELLE 2012			
- ST Gauche anti-libérale	76	16	8
dont : - Jean-Luc Mélenchon	77	17	6
- François Hollande	79	15	6
- Eva Joly*	79	16	5
- François Bayrou*	67	22	11
- Nicolas Sarkozy	30	61	9
- Abstention, blanc, nul, sans réponse	43	33	24
VOTE AU 2ND TOUR DES ÉLECTIONS MUNICIPALES 2008			
- Liste d'Union de la gauche conduite par Pierre COHEN	80	15	5
- Liste UMP - Nouveau Centre conduite par Jean-Luc MOUDENC	28	64	8
- Abstention, blanc, nul, sans réponse	60	24	16

* En raison de la faiblesse des effectifs, ces résultats sont à interpréter avec prudence

L'opinion détaillée à l'égard de Jean-Luc MOUDENC

	Bonne opinion	Mauvaise opinion	Sans opinion
	54	27	19
SEXE			
- Homme	55	27	18
- Femme	54	27	19
AGE			
- 18 à 24 ans	33	20	47
- 25 à 34 ans	49	23	28
- <i>ST Moins de 35 ans</i>	43	22	35
- 35 à 49 ans	48	38	14
- 50 à 64 ans	61	27	12
- 65 ans et plus	72	20	8
PROFESSION DE LA PERSONNE DE RÉFÉRENCE			
- <i>ST PCS+</i>	50	32	18
- Commerçant, artisan, chef d'entreprise*	52	24	24
- Cadre, profession intellectuelle	57	30	13
- Profession intermédiaire	41	37	22
- <i>ST PCS-</i>	51	21	28
- Employé	52	19	29
- Ouvrier	51	23	26
- <i>ST Inactif, retraité</i>	63	23	14
PRÉFÉRENCE PARTISANE			
- Grande Gauche (<i>EXG, FG, PS, PRG, Verts</i>)	35	45	20
dont : - Front de gauche (<i>PC, PG</i>)	25	55	20
- Parti socialiste	41	41	18
- EELV - Verts	29	45	26
- MoDem*	82	10	8
- Grande Droite (<i>PR, UDI, UMP, FN</i>)	80	4	16
dont : - UMP	84	3	13
- Sans préférence partisane	67	8	25

	Bonne opinion	Mauvaise opinion	Sans opinion
INTENTIONS DE VOTE AU 1ER TOUR DES ÉLECTIONS MUNICIPALES			
- Liste conduite par Pierre COHEN (PS, PC, PRG, PO)	36	46	18
- Liste conduite par Antoine MAURICE (EELV)	28	47	25
- Liste conduite par Jean-Luc MOUDENC (MoDem, UDI)	89	2	9
- Abstention, blanc, nul, sans réponse	51	14	35
VOTE AU 1ER TOUR DE L'ÉLECTION PRÉSIDENTIELLE 2012			
- ST Gauche anti-libérale	28	52	20
dont : - Jean-Luc Mélenchon	30	54	16
- François Hollande	44	40	16
- Eva Joly*	24	59	17
- François Bayrou*	74	12	14
- Nicolas Sarkozy	82	3	15
- Abstention, blanc, nul, sans réponse	51	12	37
VOTE AU 2ND TOUR DES ÉLECTIONS MUNICIPALES 2008			
- Liste d'Union de la gauche conduite par Pierre COHEN	38	49	13
- Liste UMP - Nouveau Centre conduite par Jean-Luc MOUDENC	88	4	8
- Abstention, blanc, nul, sans réponse	46	21	33

* En raison de la faiblesse des effectifs, ces résultats sont à interpréter avec prudence


L'opinion détaillée à l'égard de Christine de VEYRAC

	Bonne opinion	Mauvaise opinion	Sans opinion
	23	15	62
SEXE			
- Homme	21	15	64
- Femme	25	15	60
AGE			
- 18 à 24 ans	23	5	72
- 25 à 34 ans	17	9	74
- <i>ST Moins de 35 ans</i>	19	7	74
- 35 à 49 ans	16	18	66
- 50 à 64 ans	23	21	56
- 65 ans et plus	40	15	45
PROFESSION DE LA PERSONNE DE RÉFÉRENCE			
- <i>ST PCS+</i>	20	18	62
- Commerçant, artisan, chef d'entreprise*	19	19	62
- Cadre, profession intellectuelle	27	21	52
- Profession intermédiaire	13	14	73
- <i>ST PCS-</i>	17	10	73
- Employé	22	11	67
- Ouvrier	10	8	82
- <i>ST Inactif, retraité</i>	32	14	54
PRÉFÉRENCE PARTISANE			
- Grande Gauche (<i>EXG, FG, PS, PRG, Verts</i>)	19	17	64
dont : - Front de gauche (<i>PC, PG</i>)	12	29	59
- Parti socialiste	22	16	62
- EELV - Verts	13	8	79
- MoDem*	35	9	56
- Grande Droite (<i>PR, UDI, UMP, FN</i>)	31	14	55
dont : - UMP	29	16	55
- Sans préférence partisane	18	10	72

	Bonne opinion	Mauvaise opinion	Sans opinion
INTENTIONS DE VOTE AU 1ER TOUR DES ÉLECTIONS MUNICIPALES			
- Liste conduite par Pierre COHEN (PS, PC, PRG, PO)	24	16	60
- Liste conduite par Antoine MAURICE (EELV)	8	13	79
- Liste conduite par Jean-Luc MOUDENC (MoDem, UDI)	32	14	54
- Abstention, blanc, nul, sans réponse	10	8	82
VOTE AU 1ER TOUR DE L'ÉLECTION PRÉSIDENTIELLE 2012			
- ST Gauche anti-libérale	11	25	64
dont : - Jean-Luc Mélenchon	11	26	63
- François Hollande	23	16	61
- Eva Joly*	16	21	63
- François Bayrou*	47	15	38
- Nicolas Sarkozy	31	14	55
- Abstention, blanc, nul, sans réponse	17	7	76
VOTE AU 2ND TOUR DES ÉLECTIONS MUNICIPALES 2008			
- Liste d'Union de la gauche conduite par Pierre COHEN	24	21	55
- Liste UMP - Nouveau Centre conduite par Jean-Luc MOUDENC	31	16	53
- Abstention, blanc, nul, sans réponse	17	8	75

* En raison de la faiblesse des effectifs, ces résultats sont à interpréter avec prudence

Intentions de vote au 1er tour des élections municipales de 2014

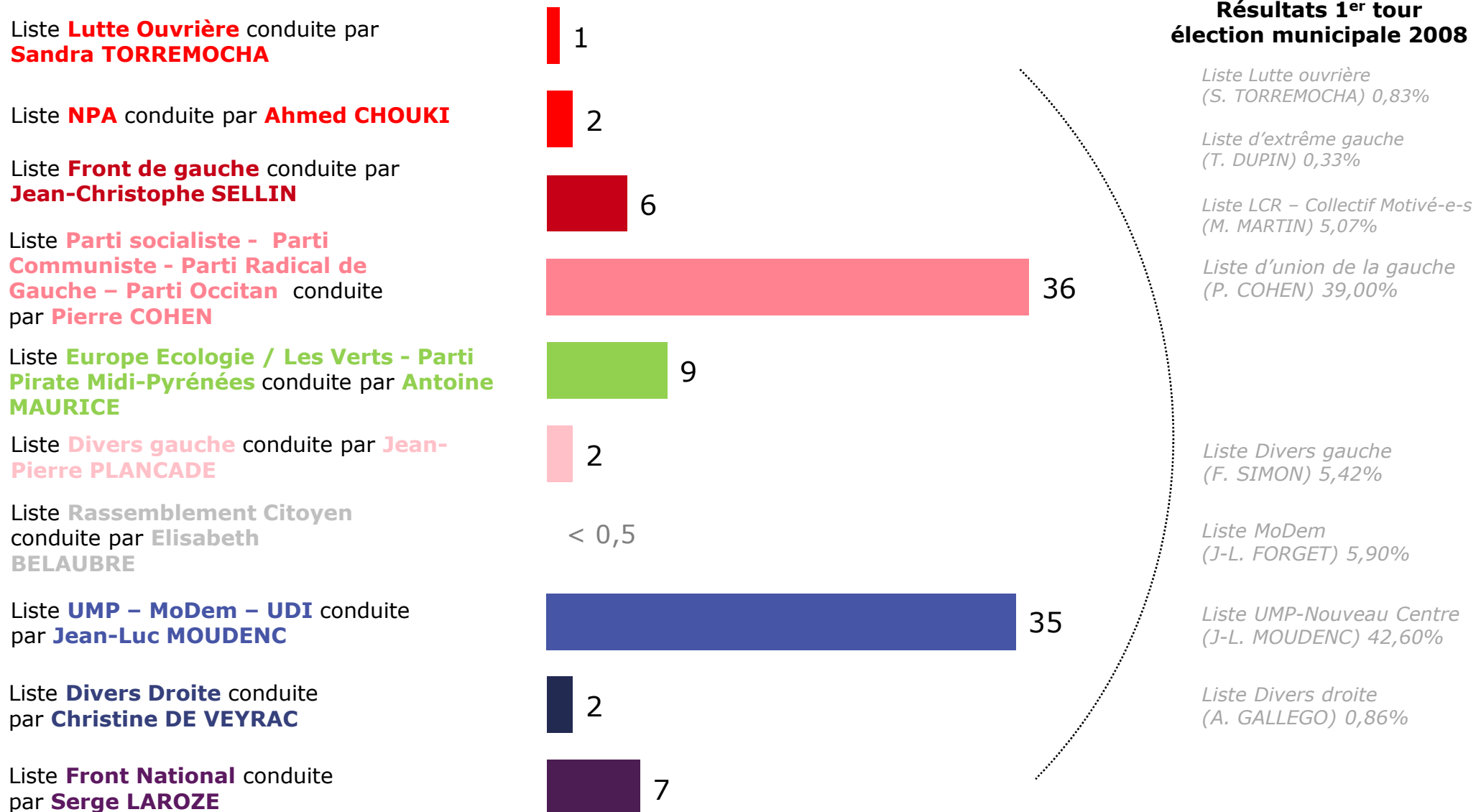


TNS Sofres



Toute publication, totale ou partielle des résultats de ce sondage doit mentionner la source « TNS Sofres-Sopra » dans son intégralité.

Intentions de vote au 1^{er} tour des élections municipales de 2014



N'ont pas exprimé d'intention de vote : 7%



TNS Sofres



Toute publication, totale ou partielle des résultats de ce sondage doit mentionner la source « TNS Sofres-Sopra » dans son intégralité.

Intentions de vote au 1^{er} tour des élections municipales de 2014

Sur 100 suffrages exprimés	Liste LO S. TORREMOCHA	Liste NPA A. CHOUKI	Liste FG JC. SELLIN	Liste PS-PC- PRG-PO P. COHEN	Liste EELV-PP A. MAURICE	Liste DVG JP. PLANGADE	Liste Divers E. BELAUBRE	Liste UMP- MODEM-UDI JL. MOUDENC	Liste DVD C. DE VEYRAC	Liste FN S. LAROZE
TOTAL	1	2	6	36	9	2	<0,5	35	2	7
SEXE										
- Homme	1	1	6	38	8	1	0	34	2	9
- Femme	1	3	6	34	10	3	0	36	2	5
AGE										
- 18 à 24 ans	2	3	11	28	7	5	0	30	1	13
- 25 à 34 ans	2	2	10	35	14	3	0	24	1	9
- ST Moins de 35 ans	2	2	10	33	11	4	0	26	1	11
- 35 à 49 ans	1	3	5	44	13	2	0	23	4	5
- 50 à 64 ans	0	2	5	37	8	1	0	37	2	8
- 65 ans et plus	0	0	2	30	3	0	0	60	2	3
PROFESSION DE LA PERSONNE DE RÉFÉRENCE										
- ST PCS+	1	2	8	41	13	2	0	26	2	5
- Commerçant, artisan, chef d'entreprise*	0	0	5	36	7	0	0	39	0	13
- Cadre, profession intellectuelle	1	2	5	37	14	1	0	30	3	7
- Profession intermédiaire	1	2	11	46	13	3	0	19	3	2
- ST PCS-	2	4	6	32	10	3	0	30	2	11
- Employé	4	3	5	28	14	4	0	32	2	8
- Ouvrier	0	6	7	36	5	2	0	29	1	14
- ST Inactif, retraité	1	1	3	32	3	1	0	51	1	7
PRÉFÉRENCE PARTISANE										
- Grande Gauche (EXG, FG, PS, PRG, Verts)	2	3	11	61	13	2	0	5	1	2
dont : - Front de gauche (PC, PG)	0	6	46	38	3	3	0	4	0	0
- Parti socialiste	1	1	2	83	4	2	0	6	0	1
- EELV - Verts	2	0	5	28	56	5	0	1	3	0
- MoDem*	0	0	0	18	2	3	0	62	7	8
- Grande Droite (PR, UDI, UMP, FN)	0	1	0	3	1	1	0	73	4	17
dont : - UMP	0	1	0	3	2	0	0	85	4	5
- Sans préférence partisane	0	3	0	8	8	3	0	78	0	0

* En raison de la faiblesse des effectifs, ces résultats sont à interpréter avec prudence



TNS Sofres



Toute publication, totale ou partielle des résultats de ce sondage doit mentionner la source « TNS Sofres-Sopra » dans son intégralité.

Intentions de vote au 1^{er} tour des élections municipales de 2014

Sur 100 suffrages exprimés	Liste LO S. TORREMOCHA	Liste NPA A. CHOUKI	Liste FG JC. SELLIN	Liste PS-PC- PRG-PO P. COHEN	Liste EELV-PP A. MAURICE	Liste DVG JP. PLANCADE	Liste Divers E. BELAUBRE	Liste UMP- MODEM-UDI JL. MOUDENC	Liste DVD C. DE VEYRAC	Liste FN S. LAROZE
TOTAL	1	2	6	36	9	2	<0,5	35	2	7
VOTE AU 1^{ER} TOUR DE L'ELECTION PRESIDENTIELLE 2012										
- ST Gauche anti-libérale	4	8	35	35	9	2	0	5	0	2
dont : - Jean-Luc Mélenchon	1	7	40	37	9	1	0	5	0	0
- François Hollande	0	1	2	73	7	2	0	11	0	4
- Eva Joly*	0	3	8	26	52	0	0	7	4	0
- François Bayrou*	0	0	0	26	10	0	0	46	8	10
- Nicolas Sarkozy	0	0	0	6	1	1	0	83	4	5
- Abstention, blanc, nul, sans réponse	2	3	4	25	13	4	0	42	1	6
VOTE AU 2ND TOUR DES ÉLECTIONS MUNICIPALES 2008										
- Liste d'Union de la gauche conduite par Pierre COHEN	1	3	8	63	11	2	0	11	0	1
- Liste UMP - Nouveau Centre conduite par Jean-Luc MOUDENC	0	0	1	4	4	1	0	74	6	10
- Abstention, blanc, nul, sans réponse	2	2	8	33	12	3	0	28	1	11

* En raison de la faiblesse des effectifs, ces résultats sont à interpréter avec prudence



TNS Sofres



Toute publication, totale ou partielle des résultats de ce sondage doit mentionner la source « TNS Sofres-Sopra » dans son intégralité.


La sûreté de choix au 1^{er} tour des élections municipales

Etes-vous sûr de votre choix ou pourriez-vous changer d'avis ?

68% des répondants se disent
« sûrs de leur choix »

	Sûr de son choix	Pourrait changer d'avis
Intention de vote au 1^{er} tour des élections municipales		
- Liste Parti socialiste-Parti communiste-Parti radical de gauche-Parti occitan conduite par Pierre COHEN	74	26
- Liste Europe Ecologie – Les Verts – Parti Pirate conduite par Antoine MAURICE	58	42
- Liste UMP-MoDem-UDI conduite par Jean-Luc MOUDENC	72	28

Intentions de vote au 2nd tour des élections municipales de 2014




TNS Sofres



Toute publication, totale ou partielle des résultats de ce sondage doit mentionner la source « TNS Sofres-Sopra » dans son intégralité.

Intentions de vote au 2nd tour des élections municipales de 2014

Liste **Parti socialiste - Parti Communiste - Europe Ecologie / Les Verts - Parti Radical de Gauche - Parti Occitan** conduite par **Pierre COHEN**



53

Liste d'union de la gauche
(P. COHEN) 50,42%

Liste **UMP - MoDem - UDI** conduite par **Jean-Luc MOUDENC**



47

Liste UMP-Nouveau Centre
(J-L. MOUDENC) 49,58%

N'ont pas exprimé d'intention de vote : 9%



TNS Sofres



Toute publication, totale ou partielle des résultats de ce sondage doit mentionner la source « TNS Sofres-Sopra » dans son intégralité.

Intentions de vote au 2nd tour des élections municipales de 2014

<i>Sur 100 suffrages exprimés</i>	Liste PS-PC-PRG-EELV-PO P. COHEN	Liste UMP-MODEM-UDI JL. MOUDENC
TOTAL	53	47
SEXE		
- Homme	52	48
- Femme	54	46
AGE		
- 18 à 24 ans	57	43
- 25 à 34 ans	62	38
- ST Moins de 35 ans	60	40
- 35 à 49 ans	62	38
- 50 à 64 ans	51	49
- 65 ans et plus	34	66
PROFESSION DE LA PERSONNE DE RÉFÉRENCE		
- ST PCS+	61	39
- Commerçant, artisan, chef d'entreprise*	56	44
- Cadre, profession intellectuelle	56	44
- Profession intermédiaire	70	30
- ST PCS-	55	45
- Employé	53	47
- Ouvrier	58	42
- ST Inactif, retraité	40	60
PRÉFÉRENCE PARTISANE		
- Grande Gauche (EXG, FG, PS, PRG, Verts)	90	10
dont : - Front de gauche (PC, PG)	90	10
- Parti socialiste	93	7
- EELV - Verts	85	15
- MoDem*	22	78
- Grande Droite (PR, UDI, UMP, FN)	4	96
dont : - UMP	2	98
- Sans préférence partisane	16	84

* En raison de la faiblesse des effectifs, ces résultats sont à interpréter avec prudence



TNS Sofres



Toute publication, totale ou partielle des résultats de ce sondage doit mentionner la source « TNS Sofres-Sopra » dans son intégralité.

Intentions de vote au 1^{er} tour des élections municipales de 2014

<i>Sur 100 suffrages exprimés</i>	Liste PS-PC-PRG-EELV-PO P. COHEN	Liste UMP-MODEM-UDI JL. MOUDENC
TOTAL	53	47
VOTE AU 1^{ER} TOUR DE L'ÉLECTION PRÉSIDENTIELLE 2012		
- <i>ST Gauche anti-libérale</i>	89	11
dont : - Jean-Luc Mélenchon	93	7
- François Hollande	85	15
- Eva Joly*	82	18
- François Bayrou*	32	68
- Nicolas Sarkozy	6	94
- Abstention, blanc, nul, sans réponse	49	51
VOTE AU 2ND TOUR DES ÉLECTIONS MUNICIPALES 2008		
- Liste d'Union de la gauche conduite par Pierre COHEN	88	12
- Liste UMP - Nouveau Centre conduite par Jean-Luc MOUDENC	6	94
- Abstention, blanc, nul, sans réponse	57	43

* En raison de la faiblesse des effectifs, ces résultats sont à interpréter avec prudence



TNS Sofres



Toute publication, totale ou partielle des résultats de ce sondage doit mentionner la source « TNS Sofres-Sopra » dans son intégralité.

Les transferts de vote du premier au second tour

Vote au second tour

Vote au premier tour

<i>Sur 100 suffrages exprimés</i>	Liste PS-PC-EELV-PRG-PO Pierre COHEN	Liste UMP-MoDem-UDI Jean-Luc MOUDENC	Abstention, BN, SR
Liste Front de gauche conduite par Jean-Christophe SELLIN	79	4	17
Liste Parti socialiste - Parti Communiste - Parti Radical de Gauche - Parti Occitan conduite par Pierre COHEN	97	2	1
Liste Europe Ecologie / Les Verts - Parti Pirate Midi-Pyrénées conduite par Antoine MAURICE	70	15	15
Liste UMP - MoDem - UDI conduite par Jean-Luc MOUDENC	2	98	0
Liste Front national conduite par Serge LAROZE	8	68	24

À propos de Sopra

Sopra, acteur majeur du conseil, des services technologiques et de l'édition de solutions en Europe, accompagne ses clients dans la réussite de la transformation de leurs métiers et systèmes d'information. Combinant valeur ajoutée et innovation dans les solutions apportées, qualité industrielle et performance des services délivrés, Sopra est le partenaire de référence des grandes entreprises et organisations qui recherchent le meilleur usage du numérique pour assurer leur développement et leur compétitivité. Le Groupe compte plus de 16 000 collaborateurs et a réalisé un chiffre d'affaires 2013 de 1,349 milliard d'euros.

Sopra (SOP) est coté sur NYSE Euronext Paris (Compartiment B) – Code ISIN: FR0000050809. Pour plus d'informations, retrouvez-nous sur www.sopra.com.

À propos de TNS Sofres :

Référence des études marketing et d'opinion en France, TNS Sofres est une société du groupe TNS, n°1 mondial des études ad hoc, et présent dans plus de 80 pays. TNS offre à ses clients des recommandations claires et précises pour les accompagner dans leurs stratégies de croissance. Son expérience et ses solutions d'études couvrent la gestion de marque & la communication, l'innovation, la relation client, et le retail & shopper.

TNS nourrit une relation de proximité avec les consommateurs et les citoyens partout dans le monde, et développe une connaissance unique de leurs comportements et attitudes, en prenant en compte la diversité de leurs cultures, de leurs géographies et de leurs systèmes économiques. TNS appartient au Groupe Kantar, leader mondial en matière de veille, d'analyse et d'information à forte valeur ajoutée www.tns-sofres.com

Retrouvez-nous sur Twitter : [@TNS_Sofres](https://twitter.com/TNS_Sofres), Chaîne Youtube : <http://www.youtube.com/TNSSofresChannel>